

**МУНИЦИПАЛЬНОЕ БЮДЖЕТНОЕ
ОБЩЕОБРАЗОВАТЕЛЬНОЕ УЧРЕЖДЕНИЕ
"АЛЕКСАНДРОВСКАЯ ШКОЛА"
КРАСНОГВАРДЕЙСКОГО РАЙОНА
РЕСПУБЛИКИ КРЫМ
(МБОУ "АЛЕКСАНДРОВСКАЯ ШКОЛА")**

ПРИКАЗ

11.10.2024

№ 365

с. Александровка

**Об уточнении документов, определяющих антитеррористическую защищенность
МБОУ «Александровская школа»**

С целью принятия дополнительных мер по обеспечению безопасности образовательного учреждения в условиях повышенной опасности,

ПРИКАЗЫВАЮ:

1. Актуализировать :

1.1. «Алгоритм действий персонала МБОУ "Александровская школа", работников охраны организации и обучающихся при совершении (угрозе совершения) преступления в формах вооружённого нападения, размещения взрывного устройства, захвата заложников, срабатывания на территории образовательной организации взрывного устройства, в том числе доставленного беспилотным летательным аппаратом, нападения с и с использованием горючих жидкостей, а также информационного взаимодействия образовательной организации с территориальными органами МВД России, Росгвардии и ФСБ России» (далее – Алгоритм) (Приложение №1);

1.2. «Алгоритм действий персонала МБОУ «Александровская школа» Красногвардейского района в случае обнаружения или поступления информации о приближении неизвестного беспилотного воздушного судна» (Приложение №2);

1.3. Памятка по порядку действий руководителя и работников МБОУ «Александровская школа» (Приложение №3);

1.4. Памятка для персонала и охраны МБОУ «Александровская школа» по действиям при нападении вооружённых преступников (Приложение №4);

1.5. Памятка по действиям персонала МБОУ «Александровская школа» при получении телефонного сообщения об угрозе совершения теракта (Приложение №5);

1.6. Памятка (алгоритм) по действиям работников МБОУ «Александровская школа» при поступлении угроз террористического характера посредством электронных почтовых сервисов международной информационно-телекоммуникационной сети Интернет (Приложение №6);

1.7. Памятка для учащихся МБОУ «Александровская школа» по антитеррору (Приложение №7);

1.8. Памятка по антитеррору (Приложение №8);

1.9. Памятка руководителю или должностному лицу замещающего его (Приложение №9).

2. Назначить ответственными лицами за обеспечение безопасности учреждений в условиях повышенной опасности, пожарную безопасность, эксплуатацию энергохозяйства, эксплуатацию производственного оборудования, эксплуатацию вентиляционного оборудования, за организацию сохранности химических, горючих и легковоспламеняемых веществ, канализацию, водопровод по территории и в здании школы заместителя директора Маликову Людмилу Владимировну по территории и в здании модульного детского сада завхоза Каплан Аллу Алексеевну.

В дело № 01 - 48 за 20 24 год
Секретарь *Л. Маликова*
Машинка 11.10.2024 г.

3. Контроль за выполнением данного приказа оставляю за собой

Директор



И.Е. Супрун

С приказом ознакомлены:

№ п/п	Фамилия, имя, отчество	Подпись	Фамилия, имя, отчество	дата
1.	Маликова Л.В.		Л.В. Маликова	11.10.24
2.	Каплан А.А.		А.А. Каплан	11.10.24



Приказ № 165
Директор

Приложение №
Утверждено
от «11» 10. 2024г
И.Е. Супрун

АЛГОРИТМЫ

действий персонала образовательной организации, работников частных охранных организаций и обучающихся при совершении (угрозе совершения) преступления в формах вооруженного нападения, размещения взрывного устройства, захвата заложников, срабатывания на территории образовательной организации взрывного устройства, в том числе доставленного беспилотным летательным аппаратом, нападения с использованием горючих жидкостей, а также информационного взаимодействия образовательных организаций с территориальными органами МВД России, Росгвардии и ФСБ России"

с. Александровка
2024

Настоящие алгоритмы действий персонала образовательной организации, работников частных охранных организаций и обучающихся при совершении (угрозе совершения) преступления в формах вооруженного нападения, размещения взрывного устройства, захвата заложников, срабатывания на территории образовательной организации взрывного устройства, в том числе доставленного беспилотным летательным аппаратом, нападения с использованием горючих жидкостей, а также информационного взаимодействия образовательных организаций с территориальными органами МВД России, Росгвардии и ФСБ России (далее - алгоритмы) доработаны Министерством просвещения Российской Федерации во взаимодействии с заинтересованными федеральными органами исполнительной власти на основе **алгоритмов** действий персонала образовательной организации, работников частных охранных организаций и обучающихся при совершении (угрозе совершения) преступления в формах вооруженного нападения, размещения взрывного устройства, захвата заложников, а также информационного взаимодействия образовательных организаций с территориальными органами МВД России, Росгвардии и ФСБ России, разработанных в 2022 году межведомственной рабочей группой с участием представителей Минобрнауки России, Минпросвещения России, МВД России, МЧС России, Росгвардии, ФСБ России во исполнение поручений протокола совместного заседания Национального антитеррористического комитета и Федерального оперативного штаба о мерах по повышению уровня готовности образовательных организаций к действиям при возникновении угрозы совершения преступлений террористической направленности от 8 февраля 2022 г. и рекомендованы к применению на объектах образования.

На основе алгоритмов, носящих общий характер, в образовательных организациях, исходя из особенностей каждого объекта, разрабатываются и утверждаются руководителем документы, определяющие порядок действий персонала, работников охранных организаций и обучающихся при совершении (угрозе совершения) преступлений террористической направленности.

1. Применяемые термины и сокращения:

беспилотный летательный аппарат (БПЛА) - летательный аппарат без экипажа на борту, полностью автоматический либо управляемый дистанционно;

взрывное устройство - предмет, вызывающий подозрения при его обнаружении (имеющий признаки взрывного устройства), который может выглядеть как сумка, сверток, пакет или коробка бесхозно находящиеся в зоне возможного одновременного присутствия большого количества людей, вблизи взрывоопасных, пожароопасных объектов, различного рода коммуникаций, в том числе при наличии на обнаруженном предмете проводов, веревок, изолянты, издаваемых звуков, исходящих запахов;

горючая жидкость - жидкость, способная воспламеняться при использовании источника зажигания и

самостоятельно гореть после его удаления;

место сбора - участок местности (здание) расположенный вблизи объекта, обладающий достаточной площадью для размещения людей, подлежащих эвакуации, обеспечивающий безопасное удаление от поражающих факторов взрыва и возможных последствий разрушения конструкций объекта. В целях исключения обморожения людей в зимнее время года местом сбора могут назначаться близлежащие здания достаточной площади иного назначения (формы собственности) по согласованию с руководителем, оперативными службами и правообладателями таких зданий.

обучающиеся - физические лица, осваивающие образовательные программы;

объект - объект (территория) образовательной организации;

оперативные службы - представители территориального органа безопасности, Федеральной службы войск национальной гвардии Российской Федерации (подразделения вневедомственной охраны войск национальной гвардии Российской Федерации), Министерства внутренних дел Российской Федерации и Министерства Российской Федерации по делам гражданской обороны, чрезвычайным ситуациям и ликвидации последствий стихийных бедствий;

передача тревожного сообщения - активация системы передачи тревожных сообщений в подразделения войск национальной гвардии Российской Федерации или в систему обеспечения вызова экстренных оперативных служб по единому номеру "112" либо по другому действующему номеру (в том числе посредством телефонной или сотовой связи);

персонал, работники - преподавательский состав, административный и иной персонал объекта;

работник охранной организации, работник охраны - работник ведомственной охраны, частной охранной организации, объекта, осуществляющий охрану объекта;

руководитель - директор, ректор, заведующий образовательной организации или лицо, его замещающее;

система оповещения - автономная система (средство) экстренного оповещения работников, обучающихся и иных лиц, находящихся на объекте, об угрозе совершения или о совершении террористического акта.

**2. Алгоритмы действий персонала образовательной организации,
работников охранных организаций и обучающихся при совершении
(угрозе совершения) преступлений террористической
направленности.**

2.1. Вооружённое нападение

Категория персонала	Действия (три звонка с интервалом)	
	Стрелок на территории	Стрелок в здании
Руководство (руководитель и его заместители)	- незамедлительно информировать о происшествии оперативные службы;	- незамедлительно информировать о происшествии оперативные службы;
	- незамедлительно информировать о вооруженном нападении орган (организацию) - правообладателя объекта (территории), вышестоящий орган (организацию), а также руководителя в случае его отсутствия на объекте;	- незамедлительно информировать о вооруженном нападении орган (организацию) - правообладателя объекта (территории), вышестоящий орган (организацию), а также руководителя в случае его отсутствия на объекте;
	- принять все меры к незамедлительной передаче по системе оповещения сообщения "ВНИМАНИЕ! ВООРУЖЕННОЕ НАПАДЕНИЕ!", в случае несрабатывания (отказа, уничтожения) системы оповещения - любым доступным способом;	- принять все меры к незамедлительной передаче по системе оповещения сообщения "ВНИМАНИЕ! ВООРУЖЕННОЕ НАПАДЕНИЕ!", в случае несрабатывания (отказа, уничтожения) системы оповещения - любым доступным способом;
	- обеспечить усиление охраны и контроля пропускного и внутриобъектового режимов, а также прекращение доступа людей и транспортных средств на объект (кроме оперативных служб);	- обеспечить усиление охраны и контроля пропускного и внутриобъектового режимов, а также прекращение доступа людей и транспортных средств на объект (кроме оперативных служб);
	- принять меры к размещению работников и обучающихся в помещениях здания с последующим прекращением их перемещения внутри объекта;	- принять меры к размещению работников и обучающихся в помещениях здания с последующим прекращением их перемещения внутри объекта;
	- при возможности принять меры к воспрепятствованию дальнейшего продвижения нарушителя и проникновения его в здания (удаленное блокирование входов в здания или изоляцию в определенной части территории);	- при возможности принять меры к воспрепятствованию дальнейшего продвижения нарушителя (изоляцию в определенной части здания);
	- находиться на постоянной связи с оперативными	- находиться на постоянной связи с оперативными

	службами;	службами;
	- при возможности отслеживать ситуацию на территории и направление движения нарушителя;	- при возможности отслеживать ситуацию в здании и направление движения нарушителя;
	- обеспечить беспрепятственный доступ к месту происшествия оперативных служб;	- обеспечить беспрепятственный доступ к месту происшествия оперативных служб;
	- после нейтрализации нарушителя обеспечить информирование родителей (законных представителей) обучающихся о временном прекращении учебного процесса;	- после нейтрализации нарушителя обеспечить информирование родителей (законных представителей) обучающихся о временном прекращении учебного процесса;
	- осуществить сбор обучающихся для их последующей передачи родителям (законным представителям).	- осуществить сбор обучающихся для их последующей передачи родителям (законным представителям).
Персонал	- обеспечить проведение мероприятий по ликвидации последствий происшествия.	- обеспечить проведение мероприятий по ликвидации последствий происшествия.
	- при нахождении вне здания объекта немедленно уйти в сторону от опасности, уводя за собой людей, которые находятся в непосредственной близости, при возможности покинуть территорию объекта, в зимний период принять все возможные меры к недопущению обморожения обучающихся, обеспечить информирование оперативных служб и руководителя о ситуации и своем месте нахождения любым доступным способом;	- при нахождении вне здания объекта немедленно уйти в сторону от здания, в котором находится преступник, уводя за собой людей, которые находятся в непосредственной близости, при возможности покинуть территорию объекта, в зимний период принять все возможные меры к недопущению обморожения обучающихся, обеспечить информирование оперативных служб и руководителя о ситуации и своем месте нахождения любым доступным способом;
	- при нахождении в здании объекта переместиться в ближайшее помещение, уводя за собой людей, находящихся поблизости и далее действовать в указанном ниже порядке;	- при нахождении в здании объекта переместиться в ближайшее помещение, уводя за собой людей, находящихся поблизости и далее действовать в указанном ниже порядке;
	- находясь в помещении, обеспечить блокирование входов всеми доступными средствами, в том числе мебелью;	- находясь в помещении, обеспечить блокирование входов всеми доступными средствами, в том числе мебелью;
	- обеспечить размещение людей наиболее безопасным из возможных способов, как можно дальше от входов, ближе к капитальным стенам, ниже уровня оконных проемов, под прикрытием мебели;	- обеспечить размещение людей наиболее безопасным из возможных способов, как можно дальше от входов, ближе к капитальным стенам, ниже уровня оконных проемов, под прикрытием мебели;
	- принять меры к прекращению паники и громких	- принять меры к прекращению паники и громких

	разговоров (звуков) в помещении;	разговоров (звуков) в помещении;
	- обеспечить информирование оперативных служб любым доступным способом (при возможности);	- обеспечить информирование оперативных служб любым доступным способом (при возможности);
	- обеспечить передачу информации о вооруженном нападении руководителю любым доступным способом (при возможности);	- обеспечить передачу информации о вооруженном нападении руководителю любым доступным способом (при возможности);
	- не допускать общения людей по любым средствам связи;	- не допускать общения людей по любым средствам связи;
	- принять меры к переводу всех имеющих в помещении средств связи и иных приборов (приспособлений), в том числе предназначенных для обеспечения учебного процесса в беззвучный режим либо их отключению;	- принять меры к переводу всех имеющих в помещении средств связи и иных приборов (приспособлений), в том числе предназначенных для обеспечения учебного процесса в беззвучный режим либо их отключению;
	- ожидать прибытия оперативных служб, разблокировать входы и покидать помещения только по команде руководства либо оперативных служб;	- ожидать прибытия оперативных служб, разблокировать входы и покидать помещения только по команде руководства либо оперативных служб;
	- после нейтрализации нарушителя по указанию руководства обеспечить информирование родителей (законных представителей) о временном прекращении учебного процесса;	- после нейтрализации нарушителя по указанию руководства обеспечить информирование родителей (законных представителей) о временном прекращении учебного процесса;
	- обеспечить сбор и передачу обучающихся родителям (законным представителям);	- обеспечить сбор и передачу обучающихся родителям (законным представителям);
	- обеспечить по указанию руководства проведение мероприятий по ликвидации последствий происшествия;	
	- при проведения операции по пресечению вооруженного нападения: лечь на пол лицом вниз, голову закрыть руками и не двигаться;	- обеспечить по указанию руководства проведение мероприятий по ликвидации последствий происшествия;

	<p>по возможности держаться подальше от проемов дверей и окон;</p> <p>при ранении постараться не двигаться с целью уменьшения потери крови;</p> <p>не бежать навстречу сотрудникам, проводящим операцию по пресечению вооруженного нападения, или от них, так как они могут посчитать бегущих за преступников.</p>	
		<p>- при проведения операции по пресечению вооруженного нападения:</p> <p>лечь на пол лицом вниз, голову закрыть руками и не двигаться;</p> <p>по возможности держаться подальше от проемов дверей и окон;</p> <p>при ранении постараться не двигаться с целью уменьшения потери крови;</p> <p>не бежать навстречу сотрудникам, проводящим операцию по пресечению вооруженного нападения, или от них, так как они могут посчитать бегущих за преступников.</p>
Обучающиеся	<p>- при нахождении вне здания объекта немедленно уйти в сторону от опасности, по возможности покинуть территорию объекта и сообщить родителям (законным представителям) о своем месте нахождения, в случае нахождения в непосредственной близости работника организации сообщить ему об опасности и далее действовать по его указаниям;</p>	<p>- при нахождении вне здания объекта немедленно уйти в сторону от здания, в котором находится преступник, по возможности покинуть территорию объекта и сообщить родителям (законным представителям) о своем месте нахождения, в случае нахождения в непосредственной близости работника организации сообщить ему об опасности и далее действовать по его указаниям;</p>
	<p>- при нахождении в здании переместиться в ближайшее помещение или в сторону работника</p>	<p>- при нахождении в здании переместиться в ближайшее помещение или в сторону работника</p>

	организации, сообщить ему об опасности и далее действовать по его указаниям;	организации, сообщить ему об опасности и далее действовать по его указаниям;
	- помочь работнику организации заблокировать входы, в том числе с помощью мебели (самостоятельно заблокировать входы, если рядом не оказалось работника);	- помочь работнику организации заблокировать входы в помещениях, в том числе с помощью мебели (самостоятельно заблокировать входы, если рядом не оказалось работника);
	- разместиться наиболее безопасным из возможных способов, как можно дальше от входов, ближе к капитальным стенам, ниже уровня оконных проемов, под прикрытием мебели;	- разместиться наиболее безопасным из возможных способов, как можно дальше от входов, ближе к капитальным стенам, ниже уровня оконных проемов, под прикрытием мебели;
	- сохранять спокойствие, разговаривать тихо, внимательно слушать и выполнять указания работника организации;	- сохранять спокойствие, разговаривать тихо, внимательно слушать и выполнять указания работника организации;
	- переключить средства связи в бесшумный режим либо их выключить;	- переключить средства связи в бесшумный режим либо их выключить;
	- оказать помощь и поддержку другим обучающимся только по указанию работника организации;	- оказать помощь и поддержку другим обучающимся только по указанию работника организации;
	- разблокировать выходы и выходить из помещения только по указанию работника организации, руководителя или оперативных служб;	- разблокировать выходы и выходить из помещения только по указанию работника организации, руководителя или оперативных служб;
	- при проведения операции по пресечению вооруженного нападения: -лечь на пол лицом вниз, голову закрыть руками и не двигаться;	- при проведения операции по пресечению вооруженного нападения: -лечь на пол лицом вниз, голову закрыть руками и не двигаться;
	-по возможности держаться подальше от проемов дверей и окон; -при ранении постараться не двигаться с целью уменьшения потери крови;	-по возможности держаться подальше от проемов дверей и окон;

	-е бежать навстречу сотрудникам, проводящим операцию по пресечению вооруженного нападения, или от них, так как они могут посчитать бегущих за преступников.	-при ранении постараться не двигаться с целью уменьшения потери крови; -не бежать навстречу сотрудникам, проводящим операцию по пресечению вооруженного нападения, или от них, так как они могут посчитать бегущих за преступников.
Работники охраны организации	- обеспечить незамедлительную передачу тревожного сообщения, зафиксировать время события;	- обеспечить незамедлительную передачу тревожного сообщения, зафиксировать время события;
	- обеспечить незамедлительную передачу сообщения "ВНИМАНИЕ! ВООРУЖЕННОЕ НАПАДЕНИЕ!" посредством системы оповещения или любым доступным способом;	- обеспечить незамедлительную передачу сообщения "ВНИМАНИЕ! ВООРУЖЕННОЕ НАПАДЕНИЕ!" посредством системы оповещения или любым доступным способом;
	- обеспечить информирование руководства организации о вооруженном нападении любым доступным способом;	- обеспечить информирование руководства организации о вооруженном нападении любым доступным способом;
	- сообщить о происшествии и действиях нападающего, а также о видимом количестве оружия и иных средств нападения дежурному территориального органа внутренних дел, уведомить территориальные органы ФСБ России, Росгвардии, сообщить старшему наряда (при наличии) и дежурному по службе охраны;	- сообщить о происшествии и действиях нападающего, а также о видимом количестве оружия и иных средств нападения дежурному территориального органа внутренних дел, уведомить территориальные органы ФСБ России, Росгвардии, сообщить старшему наряда (при наличии) и дежурному по службе охраны;
	- по возможности поддерживать постоянную связь с дежурной частью службы охраны, с прибывающими нарядами оперативных служб, докладывая о принимаемых мерах и складывающейся на месте происшествия обстановке;	- по возможности поддерживать постоянную связь с дежурной частью службы охраны, с прибывающими нарядами оперативных служб, докладывая о принимаемых мерах и складывающейся на месте происшествия обстановке;
	- не покидать пункт охраны; в случае нахождения вне защищенного пункта охраны по возможности	- не покидать пункт охраны; в случае нахождения вне пункта охраны по возможности переместиться в

	переместиться в пункт охраны и запереть укрепленную дверь изнутри. При нахождении вне защищенного пункта охраны, следует при возможности занять какое-либо укрытие;	пункт охраны и запереть укрепленную дверь изнутри. При нахождении вне защищенного пункта охраны, следует при возможности занять какое-либо укрытие;
	- при возможности принять меры к воспрепятствованию дальнейшего продвижения нарушителя (блокирование входных дверей в здания или изоляция в определенной части территории) или его задержанию;	- при возможности принять меры к воспрепятствованию дальнейшего продвижения нарушителя (блокирование дверей или изоляция в определенной части здания) или его задержанию;
	- обеспечить усиление охраны и контроля пропускного и внутриобъектового режимов, а также прекращение доступа людей и транспортных средств на объект (кроме оперативных служб);	- обеспечить усиление охраны и контроля пропускного и внутриобъектового режимов, а также прекращение доступа людей и транспортных средств на объект (кроме оперативных служб);
	- при возможности отслеживать направление движения нарушителя и сообщать об этом руководству объекта любым доступным способом;	- при возможности отслеживать направление движения нарушителя и сообщать об этом руководству объекта любым доступным способом;
	- при возможности оказать первую помощь пострадавшим, организовать эвакуацию людей с объекта;	- при возможности оказать первую помощь пострадавшим, организовать эвакуацию людей с объекта;
	- обеспечить беспрепятственный доступ к месту происшествия оперативных служб и в дальнейшем действовать по распоряжениям руководства организации и оперативных служб;	- обеспечить беспрепятственный доступ к месту происшествия оперативных служб и в дальнейшем действовать по распоряжениям руководства организации и оперативных служб;
	- после нейтрализации нарушителя по распоряжению руководства организации осуществлять контроль передачи обучающихся родителям (законным представителям).	- после нейтрализации нарушителя по распоряжению руководства организации осуществлять контроль передачи обучающихся родителям (законным представителям).

2.2. Размещение взрывного устройства

Категория персонала	Действия (много звонков непрерывно-нервно)	
	Взрывное устройство обнаружено на входе (при попытке проноса)	Взрывное устройство обнаружено в здании
Руководство (руководитель и его заместители)	- незамедлительно информировать оперативные службы об обнаружении взрывного устройства (попытки его проноса);	- незамедлительно прибыть на место обнаружения предмета, похожего на взрывное устройство (кроме случаев получения информации о минировании посредством телефонных звонков и сообщений), оценить обстановку (возможно с привлечением работника охраны) и принять решение об информировании оперативных служб и эвакуации людей;
	- незамедлительно информировать об обнаружении взрывного устройства орган (организацию) - правообладателя объекта (территории), вышестоящий орган (организацию), а также руководителя в случае его отсутствия на объекте;	
		- незамедлительно информировать оперативные службы об обнаружении взрывного устройства;
	- дать работнику охраны распоряжение о передаче посредством системы оповещения или любым доступным способом сообщения: "ВНИМАНИЕ! ЭВАКУАЦИЯ, ЗАЛОЖЕНА БОМБА!";	- незамедлительно информировать об обнаружении взрывного устройства орган (организацию) - правообладателя объекта (территории), вышестоящий орган (организацию), а также руководителя в случае его отсутствия на объекте;
	- обеспечить открытие и доступность коридоров и эвакуационных выходов;	
	- обеспечить контроль за осуществлением эвакуации людей в соответствии с планом эвакуации;	- дать работнику охраны распоряжение о передаче посредством системы оповещения или любым доступным способом сообщения: "ВНИМАНИЕ! ЭВАКУАЦИЯ, ЗАЛОЖЕНА БОМБА!";

	- по завершении эвакуации дать указание об информировании родителей (законных представителей) о временном прекращении учебного процесса;	
		- обеспечить открытие и доступность коридоров и эвакуационных выходов;
	- направить к месту сбора назначенных лиц для осуществления контроля за передачей обучающихся родителям (законным представителям);	- обеспечить контроль за осуществлением эвакуации людей в соответствии с планом эвакуации;
	- находиться вблизи объекта до прибытия оперативных служб;	- по завершении эвакуации дать указание об информировании родителей (законных представителей) о временном прекращении учебного процесса;
	- после завершения работы оперативных служб и по их рекомендациям обеспечить проведение мероприятий по ликвидации последствий происшествия.	
		- направить к месту сбора назначенных лиц для осуществления контроля за передачей обучающихся родителям (законным представителям);
		- находиться вблизи объекта до прибытия оперативных служб;
		- после завершения работы оперативных служб и по их рекомендациям обеспечить проведение мероприятий по ликвидации последствий происшествия.
Персонал	- находиться на безопасном расстоянии (см. Приложение) от взрывного устройства до прибытия руководителя и далее действовать в соответствии с его указаниями;	- при нахождении рядом с обнаруженным предметом, похожим на взрывное устройство громко обратиться к окружающим "ЧЬЯ СУМКА (ПАКЕТ, КОРОБКА)?", если ответа не последовало, отвести окружающих на безопасное расстояние;
	- при объявлении эвакуации приступить к эвакуации, уводя за собой обучающихся, находящихся поблизости и далее действовать в соответствии с планом эвакуации;	

		- обеспечить незамедлительное информирование руководителя об обнаружении взрывного устройства любым доступным способом;
	- при нахождении в помещении, не допуская паники обеспечить отключение всех имеющихся в помещении средств связи и иных приборов (приспособлений), в том числе предназначенных для обеспечения учебного процесса;	- находиться на безопасном расстоянии (см. Приложение) от взрывного устройства до прибытия руководителя и далее действовать в соответствии с его указаниями;
	- по возможности отключить на объекте электричество и газоснабжение, предварительно убедившись в отсутствии людей в лифтах и других помещениях, выход из которых может быть заблокирован при отключении электричества. Отключение не производится в случаях, когда взрывное устройство каким-либо образом соединено с указанными коммуникациями;	- при объявлении эвакуации приступить к эвакуации, уводя за собой обучающихся, находящихся поблизости и далее действовать в соответствии с планом эвакуации;
		- при нахождении в помещении, не допуская паники обеспечить отключение всех имеющихся в помещении средств связи и иных приборов (приспособлений), в том числе предназначенных для обеспечения учебного процесса;
	- по возможности открыть все окна и двери для рассредоточения ударной волны;	
	- обеспечить проведение эвакуации обучающихся, при возможности с личными (ценными) вещами, теплой одеждой к месту сбора в соответствии с планом эвакуации (в зимний период принять все возможные меры к исключению случаев обморожения обучающихся);	- по возможности отключить на объекте электричество и газоснабжение, предварительно убедившись в отсутствии людей в лифтах и других помещениях, выход из которых может быть заблокирован при отключении электричества. Отключение не производится в случаях, когда взрывное устройство каким-либо образом соединено с указанными коммуникациями;
	- убедившись в полной эвакуации из помещения с внешней стороны дверей поставить отметку "ЭВАКУИРОВАНО" любым доступным способом;	- по возможности открыть все окна и двери для рассредоточения ударной волны;

	- по указанию руководителя осуществить проверку помещений на предмет эвакуации людей и о результатах сообщить руководителю или назначенному им лицу;	- обеспечить проведение эвакуации обучающихся, при возможности с личными (ценными) вещами, теплой одеждой к месту сбора в соответствии с планом эвакуации (в зимний период принять все возможные меры к исключению случаев обморожения обучающихся);
	- по указанию руководителя обеспечить информирование родителей (законных представителей) о временном прекращении учебного процесса;	
	- обеспечить по указанию руководителя или назначенных им лиц передачу обучающихся родителям (законным представителям);	- убедившись в полной эвакуации из помещения с внешней стороны дверей поставить отметку "ЭВАКУИРОВАНО" любым доступным способом;
	- после завершения работы оперативных служб и по распоряжению руководителя обеспечить проведение мероприятий по ликвидации последствий происшествия.	- по указанию руководителя осуществить проверку помещений на предмет эвакуации людей и о результатах сообщить руководителю или назначенному им лицу;
		- по указанию руководителя обеспечить информирование родителей (законных представителей) о временном прекращении учебного процесса;
		- обеспечить по указанию руководителя или назначенных им лиц передачу обучающихся родителям (законным представителям);
		- после завершения работы оперативных служб и по распоряжению руководителя обеспечить проведение мероприятий по ликвидации последствий происшествия

Обучающиеся	- проследовать на безопасное расстояние (см. Приложение) от предполагаемого взрывного устройства (места его проноса или провоза);	- не трогать и не приближаться к оставленным другими лицами (бесхозным) предметам;
	- действовать по распоряжению руководителя, охранника или работника организации;	- в случае обнаружения оставленного другими лицами (бесхозного) предмета громко обратиться к окружающим "ЧЬЯ СУМКА (ПАКЕТ, КОРОБКА)?", если ответа не последовало сообщить ближайшему работнику организации, либо обучающемуся старшего возраста;
	- в случае эвакуации сохранять спокойствие, отключить средства связи;	
	- оказывать помощь и поддержку другим обучающимся только по указанию работников организации.	
		- проследовать на безопасное расстояние (см. Приложение) от предполагаемого взрывного устройства (места его проноса или провоза);
		- действовать по распоряжению руководителя, охранника или работника организации; - в случае эвакуации сохранять спокойствие, отключить средства связи;
		- оказывать помощь и поддержку другим обучающимся только по указанию работников организации.
Работники охраны организации	- при обнаружении в ходе осмотра запрещенного к проносу предмета работник, проводящий осмотр, подает другому работнику охранной организации (при наличии) (наблюдающему за	- обеспечить незамедлительную передачу тревожного сообщения, зафиксировать время события;

	входным шлюзом (при наличии) через укрепленное окно пункта охраны или с помощью камер видеонаблюдения) сигнал блокировки дверей либо сам принимает все меры по недопущению лица на объект;	
		- обеспечить по указанию руководителя незамедлительную передачу сообщения "ВНИМАНИЕ! ЭВАКУАЦИЯ. ЗАЛОЖЕНА БОМБА!" посредством системы оповещения либо любым доступным способом;
	- блокирует внутреннюю дверь объекта, активирует кнопку тревожной сигнализации, фиксирует точное время происшествия и сообщает о происшествии руководству организации;	- по указанию руководителя организации прибыть к месту обнаружения взрывного устройства для оценки обстановки; - определить зону опасности и принять меры к ограждению и охране подходов к опасной зоне; для оцепления опасной зоны при нехватке собственных сил охрана может привлечь персонал охраняемого объекта.
	- в зависимости от опасности нарушения (в том числе, от вида обнаруженного предмета, запрещенного к проносу) и прогнозируемой опасности нарушителя принимает одно из решений: не задерживая нарушителя, предложить ему подождать у входа на объект, пока не будет получено разрешение на проход от старшего охраны (при этом фактически ожидая прибытие оперативных служб для дополнительной проверки и возможного задержания нарушителя); принять решение на самостоятельное задержание нарушителя (при уверенности в возможности и	

	<p>эффективности таких действий, а также отсутствии риска для окружающих людей);</p> <p>задержать нарушителя в форме блокирования во входном шлюзе (при наличии) до прибытия оперативных служб и находиться в это время в шлюзе вместе с нарушителем, либо, в зависимости от ситуации, самому выйти за внешнюю дверь объекта, оставив нарушителя в шлюзе (при этом работник охраны по сигналу другого работника охраны (при наличии) блокирует также и внешнюю дверь объекта);</p> <p>не задерживая нарушителя, предложить ему покинуть территорию объекта в связи с невозможностью его допуска с запрещенным предметом и проводить его за территорию (в связи с малой опасностью обнаруженного предмета, либо наоборот, в связи с высокой опасностью предмета - исключая риск для жизни и здоровья людей на территории объекта);</p>	
		<p>- не допускать в оцепленную зону людей и транспорт до завершения работы оперативных служб;</p>
		<p>- обеспечить открытие и доступность коридоров и эвакуационных выходов;</p>
		<p>- осуществлять контроль за проведением эвакуации людей в соответствии с планом эвакуации;</p>
		<p>- находиться вблизи объекта и наблюдать за ним до прибытия оперативных служб и в дальнейшем действовать по распоряжениям руководителя;</p>

		- поддерживать постоянную связь с дежурной частью службы охраны, а также с прибывающими нарядами оперативных служб, докладывая о принимаемых мерах и складывающейся на месте происшествия обстановке;
		- обеспечить беспрепятственный доступ к месту происшествия оперативных служб;
	- обеспечить по указанию руководителя незамедлительную передачу сообщения "ВНИМАНИЕ! ЭВАКУАЦИЯ, ЗАЛОЖЕНА БОМБА!" посредством системы оповещения либо иным доступным способом;	- оказать содействие оперативным службам в осмотре объекта с целью обнаружения иного взрывного устройства и посторонних лиц;
		- после завершения работы оперативных служб и по распоряжению руководителя обеспечить проведение мероприятий по ликвидации последствий происшествия.
	- определить зону опасности и принять меры к ограждению и охране подходов к опасной зоне;	
	- не допускать в оцепленную зону людей и транспорт до завершения работы группы обезвреживания;	
	- обеспечить открытие и доступность коридоров и эвакуационных выходов;	
	- осуществлять контроль за проведением эвакуации людей в соответствии с планом эвакуации;	
	- находиться вблизи объекта и наблюдать за ним до прибытия оперативных служб и в дальнейшем действовать по распоряжениям руководителя;	

	- поддерживать постоянную связь с дежурной частью службы охраны, а также с прибывающими нарядами оперативных служб, докладывая о принимаемых мерах и складывающейся на месте происшествия обстановке;	
	- обеспечить беспрепятственный доступ к месту происшествия оперативных служб;	
	- оказать содействие оперативным службам в осмотре объекта с целью обнаружения иного взрывного устройства и посторонних лиц;	
	- после завершения работы оперативных служб и по распоряжению руководителя обеспечить проведение мероприятий по ликвидации последствий происшествия.	

2.3. Захват заложников

Категория персонала	Действия (два звонка с интервалом)
Руководство (руководитель и его заместители)	- незамедлительно информировать о происшествии оперативные службы;
	- незамедлительно информировать о захвате заложников орган (организацию) - правообладателя объекта (территории), вышестоящий орган (организацию), а также руководителя в случае его отсутствия на объекте;
	- незамедлительно прибыть к месту захвата заложников и не приближаясь к нарушителю, оценить обстановку и принять решение о направлениях и способах эвакуации людей;
	- при возможности лично и через назначенных лиц вести наблюдение за нарушителем и его перемещениями, находясь на безопасном удалении до прибытия оперативных служб;
	- обеспечить любыми доступными способами вывод людей из опасной зоны, при невозможности прекратить всякого рода передвижения;
	- обеспечить любым доступным способом информирование людей, находящихся в близлежащих к опасной зоны помещениях, о происшествии и необходимости блокирования входов в целях недопущения захвата большего числа заложников и перемещения нарушителя в более защищенное место;
	- по собственной инициативе в переговоры с нарушителем не вступать и иными действиями его не провоцировать;
	- обеспечить эвакуацию людей в соответствии с планом эвакуации, в той части объекта, которая не находится под контролем нарушителя без использования системы оповещения;
	- по завершении эвакуации дать указание об информировании родителей (законных представителей) о временном прекращении учебного процесса;
	- направить к месту сбора назначенных лиц для осуществления контроля за передачей

	обучающихся родителям (законным представителям);
	- обеспечить беспрепятственный доступ к месту происшествия оперативных служб;
	- по прибытии оперативных служб действовать согласно их распоряжениям;
	- после завершения работы оперативных служб и по их рекомендациям обеспечить через назначенных лиц проведение мероприятий по ликвидации последствий происшествия.
Персонал	- при нахождении рядом с местом захвата заложников попытаться покинуть опасную зону, уводя за собой находящихся поблизости людей;
	- при невозможности таких действий оставаться на месте, не провоцировать нарушителя, выполнять его требования, не допускать паники среди обучающихся и персонала, не переключать на себя внимание нарушителя;
	- при нахождении в помещении вблизи места захвата заложников, обеспечить блокирование входов всеми доступными средствами, в том числе мебелью;
	- принять меры к прекращению паники и громких разговоров (звуков) в помещении;
	- обеспечить размещение людей наиболее безопасным из возможных способов, как можно дальше от входов, ближе к капитальным стенам, ниже уровня оконных проемов, под прикрытием мебели;
	- принять меры к переводу всех имеющихся в помещении средств связи и иных приборов (приспособлений), в том числе предназначенных для обеспечения учебного процесса в беззвучный режим либо их отключению;
	- не допускать общения обучающихся и персонала по любым средствам связи;
	- обеспечить передачу информации о захвате заложников руководству любым доступным способом при возможности;
	- обеспечить информирование оперативных служб любым доступным способом при возможности;

	- ожидать прибытия оперативных служб, разблокировать входы и покидать помещения только по команде руководства либо оперативных служб;
	- при нахождении вне опасной зоны (далеко от места захвата заложников) обеспечить проведение эвакуации людей, при возможности с личными (ценными) вещами, теплой одеждой к месту сбора в соответствии с планом эвакуации (в зимний период принять все возможные меры к исключению случаев обморожения обучающихся);
	- убедившись в полной эвакуации из помещения при возможности закрыть входы;
	- по указанию руководства осуществить проверку помещений на предмет эвакуации людей, о результатах сообщить руководству;
	- по указанию руководства обеспечить информирование родителей (законных представителей) обучающихся о временном прекращении учебного процесса;
	- обеспечить по указанию руководства передачу обучающихся родителям (законным представителям);
	- после завершения работы оперативных служб и по распоряжению руководства обеспечить проведение мероприятий по ликвидации последствий происшествия;
	- во время проведения операции по освобождению: лечь на пол лицом вниз, голову закрыть руками и не двигаться; по возможности держаться подальше от проемов дверей и окон; при ранении постараться не двигаться с целью уменьшения потери крови;
	- не бежать навстречу сотрудникам, проводящим операцию, или от них, так как они могут посчитать бегущих за преступников.
Обучающиеся	- при нахождении рядом с местом захвата заложников попытаться покинуть опасную зону, при невозможности таких действий оставаться на месте, не провоцировать нарушителя,

	выполнять его требования, сохранять спокойствие и не допускать паники, вести себя как можно незаметнее и не переключать на себя внимание нарушителя;
	- при нахождении в помещении вблизи места захвата заложников помочь работникам организации заблокировать входы, в том числе с помощью мебели (самостоятельно заблокировать входы, если рядом не оказалось работника), сохранять спокойствие, разговаривать тихо, внимательно слушать и выполнять указания работника организации;
	- разместиться наиболее безопасным из возможных способов: как можно дальше от входов, ближе к капитальным стенам, ниже уровня оконных проемов, под прикрытием мебели;
	- переключить средства связи в бесшумный режим либо выключить их;
	- оказать помощь и поддержку другим обучающимся только по указанию работника организации;
	- разблокировать выходы и выходить из помещения только по указанию работника организации, руководителя или оперативных служб;
Работники охраны организации	- во время проведения операции по освобождению: лечь на пол лицом вниз, голову закрыть руками и не двигаться; по возможности держаться подальше от проемов дверей и окон; при ранении постараться не двигаться с целью уменьшения потери крови; не бежать навстречу сотрудникам, проводящим операцию, или от них, так как они могут посчитать бегущих за преступников.
	- обеспечить незамедлительную передачу тревожного сообщения, зафиксировать время события;
	- при возможности (отсутствии угрозы себе и окружающим) сообщить о происшествии и требованиях преступников дежурному территориального органа внутренних дел,

	уведомить территориальные органы ФСБ России и МЧС России, сообщить старшему наряда и дежурному по службе охраны, администрации объекта;
	- при возможности поддерживать постоянную связь с дежурной частью службы охраны, а также прибывающими сотрудниками оперативных служб, докладывая о принимаемых мерах и складывающейся на месте происшествия обстановке;
	- при непосредственном контакте с преступниками не допускать действий, которые могут спровоцировать их к применению оружия, взрывных устройств, иных опасных предметов и веществ; выполнять требования преступников, если это не связано с причинением ущерба жизни и здоровью людей; не противоречить преступникам, не рисковать жизнью окружающих и своей собственной, не вступать с ними в переговоры по своей инициативе; на совершение любых действий спрашивать разрешение у преступников;
	- систему оповещения не использовать;
	- обеспечить открытие и доступность коридоров и эвакуационных выходов;
	- осуществлять контроль за проведением эвакуации людей в соответствии с планом эвакуации;
	- обеспечить беспрепятственный доступ оперативных служб к месту происшествия;
	- находиться на объекте до прибытия оперативных служб и в дальнейшем действовать в соответствии с указаниями руководства;
	- после завершения работы оперативных служб и по распоряжению руководства обеспечить проведение мероприятий по ликвидации последствий происшествия.

**2.4. Срабатывание на территории образовательной организации
взрывного устройства, в том числе доставленного беспилотным
летательным аппаратом**

Категория персонала	Действия
Руководство (руководитель и его заместители)	<ul style="list-style-type: none"> - незамедлительно информировать о происшествии оперативные службы; - незамедлительно информировать о срабатывании взрывного устройства (организацию) - правообладателя объекта (территории), вышестоящий орган (организацию), а также руководителя в случае его отсутствия на объекте; - незамедлительно прибыть к месту происшествия и, не приближаясь к нему, оценить обстановку и принять решение о направлениях и способах эвакуации людей; - обеспечить любым доступным способом информирование людей, находящихся в близлежащих к опасной зоны помещениях, о происшествии и необходимости эвакуации в целях недопущения жертв в случае возможной повторной детонации, если одним БПЛА было доставлено несколько взрывных устройств; - через назначенных лиц вести наблюдение за местом происшествия, находясь на безопасном удалении до прибытия оперативных служб; - обеспечить эвакуацию людей в соответствии с планом эвакуации; - по завершении эвакуации дать указание об информировании родителей (законных представителей) о временном прекращении учебного процесса; - направить к месту сбора назначенных лиц для осуществления контроля за передачей обучающихся родителям (законным представителям); - обеспечить беспрепятственный доступ к месту происшествия оперативных служб; - по прибытии оперативных служб действовать согласно их распоряжениям;

	<ul style="list-style-type: none"> - после завершения работы оперативных служб и по их рекомендациям обеспечить через назначенных лиц проведение мероприятий по ликвидации последствий происшествия.
Персонал	<ul style="list-style-type: none"> - при нахождении рядом с местом взрыва попытаться покинуть опасную зону, уводя за собой находящихся поблизости людей; - находиться на безопасном расстоянии от места взрыва до прибытия руководителя и далее действовать в соответствии с его указаниями; - обеспечить проведение эвакуации обучающихся, при возможности с личными (ценными) вещами, теплой одеждой к месту сбора в соответствии с планом эвакуации (в зимний период принять все возможные меры к <p>исключению случаев обморожения обучающихся);</p> <ul style="list-style-type: none"> - при нахождении в помещении, не допуская паники обеспечить отключение всех имеющихся в помещении средств связи и иных приборов (приспособлений), в том числе предназначенных для обеспечения учебного процесса; - по возможности отключить на объекте электричество и газоснабжение, предварительно убедившись в отсутствии людей в лифтах и других помещениях, выход из которых может быть заблокирован при отключении электричества; - по возможности открыть все окна и двери для рассредоточения ударной волны при возможной повторной детонации; - убедившись в полной эвакуации из помещения с внешней стороны дверей поставить отметку "ЭВАКУИРОВАНО" любым доступным способом; - по указанию руководителя осуществить проверку помещений на предмет эвакуации людей и о результатах сообщить руководителю или назначенному им лицу; - по указанию руководителя обеспечить информирование родителей (законных представителей) о временном прекращении учебного процесса;

	<ul style="list-style-type: none"> - по указанию руководителя или назначенных им лиц обеспечить передачу обучающихся родителям (законным представителям); - после завершения работы оперативных служб и по распоряжению руководителя обеспечить проведение мероприятий по ликвидации последствий происшествия.
Обучающиеся	<ul style="list-style-type: none"> - проследовать на безопасное расстояние от места происшествия; - действовать по распоряжению руководителя, охранника или работника организации; - отключить средства связи, в случае эвакуации сохранять спокойствие; - оказывать помощь и поддержку другим обучающимся только по указанию работников организации.
Работники охранной организации	<ul style="list-style-type: none"> - обеспечить незамедлительную передачу тревожного сообщения, зафиксировать время события; - обеспечить по указанию руководителя незамедлительную передачу сообщения "ВНИМАНИЕ! ЭВАКУАЦИЯ, СРАБОТКА ВЗРЫВНОГО УСТРОЙСТВА!" посредством системы оповещения либо любым доступным способом; - по указанию руководителя организации прибыть к месту срабатывания взрывного устройства для оценки обстановки; <ul style="list-style-type: none"> - определить зону опасности на случай повторной детонации и принять меры к ограждению и охране подходов к опасной зоне; - для оцепления опасной зоны при нехватке собственных сил охрана может привлечь персонал охраняемого объекта; - не допускать в оцепленную зону людей и транспорт до завершения работы оперативных служб; - обеспечить открытие и доступность коридоров и эвакуационных выходов;

	<ul style="list-style-type: none"> - осуществлять контроль за проведением эвакуации людей в соответствии с планом эвакуации; - находиться вблизи места происшествия и наблюдать за ним до прибытия оперативных служб и в дальнейшем действовать по распоряжениям руководителя; - при возможности оказать первую помощь пострадавшим; - поддерживать постоянную связь с дежурной частью службы охраны, а также с прибывающими нарядами оперативных служб, докладывая о принимаемых мерах и складывающейся на месте происшествия обстановке; - обеспечить беспрепятственный доступ к месту происшествия оперативных служб; - оказать содействие оперативным службам в осмотре объекта с целью обнаружения иного взрывного устройства и посторонних лиц; - после завершения работы оперативных служб и по распоряжению руководителя обеспечить проведение мероприятий по ликвидации последствий происшествия.
--	---

2.5. Нападение с использованием горючих жидкостей

Категория персонала	Действия
Руководство (руководитель и его заместители)	<ul style="list-style-type: none"> - незамедлительно информировать о происшествии оперативные службы; - незамедлительно информировать о происшествии (организацию) - правообладателя объекта (территории), вышестоящий орган (организацию), а также руководителя в случае его отсутствия на объекте; - незамедлительно прибыть к месту происшествия и, не приближаясь к нему, оценить обстановку и принять решение о направлениях и способах эвакуации людей;

	<ul style="list-style-type: none"> - обеспечить эвакуацию людей в соответствии с планом эвакуации; - по завершении эвакуации дать указание об информировании родителей (законных представителей) о временном прекращении учебного процесса; - направить к месту сбора назначенных лиц для осуществления контроля за передачей обучающихся родителям (законным представителям); - обеспечить беспрепятственный доступ к месту происшествия оперативных служб; - по прибытии оперативных служб действовать согласно их распоряжениям; - после завершения работы оперативных служб и по их рекомендациям обеспечить через назначенных лиц проведение мероприятий по ликвидации последствий происшествия.
Персонал	<ul style="list-style-type: none"> - находиться на безопасном расстоянии от места происшествия до прибытия руководителя и далее действовать в соответствии с его указаниями; - при объявлении эвакуации приступить к эвакуации, уводя за собой обучающихся, находящихся поблизости и далее действовать в соответствии с планом эвакуации; - по возможности отключить на объекте электричество и газоснабжение, предварительно убедившись в отсутствии людей в лифтах и других помещениях, выход из которых может быть заблокирован при отключении электричества; - по возможности закрыть все окна для предотвращения доступа в здание кислорода;

	<ul style="list-style-type: none"> - обеспечить проведение эвакуации обучающихся, при возможности с личными (ценными) вещами, теплой одеждой к месту сбора в соответствии с планом эвакуации (в зимний период принять все возможные меры к исключению случаев обморожения обучающихся); <ul style="list-style-type: none"> - убедившись в полной эвакуации из помещения с внешней стороны дверей поставить отметку "ЭВАКУИРОВАНО" любым доступным способом; - по указанию руководителя осуществить проверку помещений на предмет эвакуации людей и о результатах сообщить руководителю или назначенному им лицу; - по указанию руководителя обеспечить информирование родителей (законных представителей) о временном прекращении учебного процесса; - обеспечить по указанию руководителя или назначенных им лиц передачу обучающихся родителям (законным представителям); - после завершения работы оперативных служб и по распоряжению руководителя обеспечить проведение мероприятий по ликвидации последствий происшествия.
Обучающиеся	<ul style="list-style-type: none"> - сохранять спокойствие, не допускать возникновения паники, строго следовать инструкциям персонала, покидать помещения в сторону эвакуационного выхода, строясь в колонну по два человека; - соблюдать осторожность, не толкать впереди идущих по лестнице; - выйдя к лестнице, обучающиеся одного класса должны держаться вместе, не бежать толпой и организованно спускаться только с одной стороны лестницы, оставляя другую сторону для прохода; - все обучающиеся, которые не присутствуют в классе во время сигнала тревоги (находятся в туалете, коридоре и т.п.) должны немедленно вернуться в класс либо присоединиться к любому классу, начавшему эвакуацию, покинув здание

	образовательной организации обязательно присоединиться к своему классу.
Работники охранной организации	<ul style="list-style-type: none"> - обеспечить незамедлительную передачу тревожного сообщения, зафиксировать время события; - доложить руководителю о факте происшествия и возникновения пожара;
	<ul style="list-style-type: none"> - обеспечить по указанию руководителя незамедлительную передачу сообщения "ВНИМАНИЕ! ЭВАКУАЦИЯ, ПОЖАРНАЯ ТРЕВОГА!" посредством системы оповещения либо любым доступным способом; - обеспечить открытие и доступность коридоров и эвакуационных выходов, разблокирование турникетов системы контроля и управления доступом; - обеспечить эвакуацию обучающихся и персонала из здания согласно плана эвакуации; - обеспечить прекращение доступа людей и транспортных средств на объект (за исключением сотрудников оперативных служб и спецтранспорта); - при возможности отслеживать направление движения нарушителя и его действия; - проверить отсутствие обучающихся и персонала во всех помещениях здания, в которые возможен доступ без угрозы здоровью; - при возможности оказать первую помощь пострадавшим; - по прибытии пожарно-спасательного подразделения проинформировать руководителя тушения пожара об эвакуируемых людях, особо обратив внимание на места, где возможно остались люди, а также о конструктивных и технологических особенностях объектов образовательной организации, сообщить другие сведения, необходимые для успешной ликвидации пожара; - после завершения работы оперативных служб и по распоряжению руководителя обеспечить проведение мероприятий по ликвидации последствий происшествия.

**РЕКОМЕНДУЕМЫЕ РАССТОЯНИЯ
ДЛЯ ЭВАКУАЦИИ И ОЦЕПЛЕНИЯ ПРИ ОБНАРУЖЕНИИ ВЗРЫВНОГО
УСТРОЙСТВА ИЛИ ПОХОЖЕГО НА НЕГО ПРЕДМЕТА**

1. Граната РГД-5 - 50 метров
2. Граната Ф-1 - 200 метров
3. Тротиловая шашка массой 200 граммов - 45 метров
4. Тротиловая шашка массой 400 граммов - 55 метров
5. Пивная банка 0,33 литра - 60 метров
7. Чемодан (кейс) - 230 метров
8. Дорожный чемодан - 350 метров
9. Автомобиль типа "Жигули" - 460 метров
10. Автомобиль типа "Волга" - 580 метров
11. Микроавтобус - 920 метров
12. Грузовая автомашина (фургон) - 1240 метров

АЛГОРИТМ ДЕЙСТВИЙ

персонала МБОУ «Александровская школа» Красногвардейского района в случае обнаружения или поступления информации о приближении неизвестного беспилотного воздушного судна

В случае обнаружения (получения информации о приближении) над (вблизи) территорией образовательного учреждения неизвестного беспилотного воздушного судна (далее – НБВС), персонал школы незамедлительно сообщает об этом директору.

Директор школы или уполномоченное им лицо незамедлительно информирует о выявленном НБВС:

- Дежурную службу ОМВД России по Красногвардейскому району, тел:102, +7 (36556) 5-57-80.

- Единую дежурную диспетчерскую службу Красногвардейского района (ЕДДС), тел: +7 (36556) 2-44-12, +7 (36556)5-58-88, моб.тел.+7(978)063-01-20;

- ГКУ РК «Центр оперативного реагирования при Совете министров Республики Крым» (ЦОР), тел:8 (3652)54-41-23

сообщая следующую информацию:

- свою фамилию, имя, отчество и занимаемую должность;
- наименование объекта (территории) и его точный адрес;
- источник и время поступления информации о НБВС (визуальное обнаружение, информация иных лиц, данные системы охраны или видеонаблюдения);
- характер поведения НБВС (зависание, барражирование над объектом, направление полета, внешний вид и т.д.);
- наличие сохраненной информации о НБВС на электронных носителях информации (системы видеонаблюдения);
- дополнительные сведения по запросу уполномоченного органа.

В период осуществления доклада директор школы или уполномоченное им лицо организует и проводит следующие мероприятия:

- принимает меры по обеспечению безопасности людей, находящихся в школе (территории) и в непосредственной близости от неё;
- выставляет наблюдательный пост за воздушным пространством над территорией и вблизи школы (территории);
- фиксирует количество, время, место обнаружения, примерную высоту, скорость и курс (направление) полёта (движения) НБВС;
- по возможности осуществляет письменную фиксацию характерных конструктивных особенностей НБВС (конфигурации: самолетный (летающее крыло, фюзеляжный); мультироторный (4-х, 6-ти, 8-ми роторные; вертолетный), нанесенных на НБВС номеров, опознавательных знаков, символов и др;
- осуществляет его фото- видео фиксацию (при наличии соответствующей возможности);
- усиливает охрану, а также пропускной и внутриобъектовый режимы;
- с целью своевременного выявления (обнаружения) подозрительных (взрывоопасных) предметов и лиц ставит дополнительные задачи по осуществлению визуального осмотра территории школы, особое внимание уделяя осмотру отдаленных (скрытых), наиболее уязвимых участков территории объекта школы, определяя периодичность проведения осмотра и временные показатели выхода на связь работников, проводящих осмотр.

В случае посадки (падения) НБВС на территорию школы наблюдатель проводит все мероприятия в соответствии с инструкцией по действиям при обнаружении подозрительного предмета на территории школы.

Если НБВС находится в воздушном пространстве над территорией, наблюдатель отслеживает его движение и докладывает директору школы об изменении его территориального положения.

При получении от дежурных служб ОМВД России по Красногвардейскому району, УФСБ России по Республике Крым дополнительных указаний (рекомендаций) директор школы или уполномоченное им лицо должны действовать в соответствии с полученными указаниями.

В случае угрозы жизни и здоровья людей на основании решения директора школы или уполномоченного им лица осуществляется:

- оповещение персонала о возможной угрозе;
- проведение мероприятий по укрытию или эвакуации находящихся в школе (на территории) людей (при необходимости).

С целью обеспечения своевременного реагирования и минимизации последствий деятельности НБВС директором школы вносятся соответствующие дополнения в должностные инструкции персонала в части выполнения мероприятий по обнаружению НБВС с учетом специфики и особенностей школы.

Необходимо рассмотреть возможность обеспечения вышеуказанного персонала оптическими приборами наблюдения и средствами фото — видео фиксации (фотоаппарат).

Памятка
по порядку действий руководителя и работников МБОУ
«Александровская школа»

1. При обнаружении угрозы совершения террористического акта на объекте (территории), получении информации (в том числе анонимной) об угрозе совершения или при совершении террористического акта на объекте (территории) должностное лицо, осуществляющее непосредственное руководство деятельностью работников объекта (территории) (руководитель организации, объекта) (уполномоченное им лицо), незамедлительно информирует об этом с помощью любых доступных средств связи:

Районный отдел МВД России по Красногвардейскому району Республики Крым
дежурная часть (телефон) -102; +7(36556) 5-57-80, +7(999) 461-02-11;

Отдел в г. Джанкое УФСБ России по Республике Крым и г. Севастополю
дежурный (телефон) +7(36564) 7-70-33; +7(978) 991-06-76;

27 ПСЧ 6 ПСО ФПС по Республике Крым дежурный (телефон) 101, +7(36556) 2-59-15, +7(36556) 2-59-25;

ЕДДС МО Красногвардейский район, (телефон) 120, + 7(978)063-01-20;

ЕСС (единая служба спасения) 112;

Пульт централизованной охраны ДМОВО филиала ФГКУ «УВО ВНГ России по Республике Крым»: +7(989)-729-78-96, +7(36564)7-72-11, +7(36564)3-42-31.

Работники объекта (территории) при получении информации (в том числе анонимной) об угрозе совершения террористического акта на объекте (территории) обязаны **незамедлительно сообщить указанную информацию должностному лицу**, осуществляющему непосредственное руководство деятельностью работников объекта (территории) (руководителю организации, объекта), или лицу, его замещающему.

2. При направлении в соответствии с пунктом 39 Требований информации об угрозе совершения или о совершении террористического акта на объекте (территории) лицо, передающее указанную информацию с помощью средств связи, сообщает:

- а) свои фамилию, имя, отчество (при наличии) и занимаемую должность;
- б) наименование объекта (территории) и его точный адрес;
- в) дату и время получения информации об угрозе совершения или о совершении террористического акта на объекте (территории);
- г) характер информации об угрозе совершения террористического акта или характер совершенного террористического акта;
- д) количество находящихся на объекте (территории) людей;

е) другие значимые сведения по запросу территориального органа безопасности, территориального органа Федеральной службы войск национальной гвардии Российской Федерации, территориального органа Министерства внутренних дел Российской Федерации и территориального органа Министерства Российской Федерации по делам гражданской обороны, чрезвычайным ситуациям и ликвидации последствий стихийных бедствий.

3. Лицо, передавшее информацию об угрозе совершения или о совершении террористического акта, фиксирует (записывает) фамилию, имя, отчество (при наличии), занимаемую должность лица, принявшего информацию, а также дату и время ее передачи. При направлении такой информации с использованием средств факсимильной связи лицо, передающее информацию, удостоверяет сообщение своей подписью.

4. Должностное лицо, осуществляющее непосредственное руководство деятельностью работников на объекте (территории) (руководитель организации, объекта) (лицо, его замещающее), при обнаружении угрозы совершения террористического акта на объекте (территории) или получении информации об угрозе совершения террористического акта на объекте (территории), обеспечивает:

а) оповещение работников, обучающихся и иных лиц, находящихся на объекте (территории), об угрозе совершения террористического акта;

б) безопасную и беспрепятственную эвакуацию работников, обучающихся и иных лиц, находящихся на объекте (территории);

в) усиление охраны и контроля пропускного и внутриобъектового режимов, а также прекращение доступа людей и транспортных средств на объект (территорию);

г) беспрепятственный доступ на объект (территорию) оперативных подразделений территориальных органов безопасности, территориальных органов Министерства внутренних дел Российской Федерации, территориальных органов Федеральной службы войск национальной гвардии Российской Федерации и территориальных органов Министерства Российской Федерации по делам гражданской обороны, чрезвычайным ситуациям и ликвидации последствий стихийных бедствий.

ПАМЯТКА
для персонала и охраны МБОУ «Александровская школа» по
действиям при нападении вооружённых преступников

Не нужно вступать в конфликт с вооружённым преступником и пытаться его обезвредить. Главная задача - спасти жизнь детей. Не допускать паники, истерики и спешки. Успокоить детей.

Если слышны выстрелы или крики в другой части образовательной организации:

1. Оценить обстановку. Определить, что происходит.
2. Нажать кнопку тревожной сигнализации (КТС). Немедленно сообщить о случившемся руководителю образовательной организации (лицу, его замещающему), по его указанию или самостоятельно в службы экстренного реагирования (в полицию тел. 02 (с мобильного телефона – 102), в ФСБ или в единую дежурно-диспетчерскую службу тел. 112).
3. В дальнейшем действовать по указанию руководителя или самостоятельно исходя из обстановки.
4. Обеспечить выполнение всех рекомендаций и требований прибывших сотрудников служб экстренного реагирования.

При возможности безопасно покинуть помещение:

1. Организовать экстренную эвакуацию через ближайшие выходы (запасные выходы). В отдельных случаях эвакуация может быть организована через окна первых этажей здания. **Не тратить время на разговоры, сбор вещей и одевание.** Место для сбора после эвакуации должно быть выбрано на достаточном удалении от МБОУ «Александровская школа».
2. Организовать проверку наличия детей. Сообщить информацию об их наличии руководству МБОУ «Александровская школа» (при возможности), а также прибывающим сотрудникам правоохранительных органов и спасательных подразделений.
3. Организовать взаимодействие с правоохранительными органами по вопросам доведения до них информации о происшествии и принятия мер по обеспечению безопасности детей в районе эвакуации.

При невозможности безопасно покинуть помещение:

1. Закрыть помещение на ключ. При отсутствии ключа от помещения – забаррикадировать дверь (партой, шкафом, стульями и т.п.).
2. Выключить свет в помещении в тёмное время суток.
3. Организовать тишину и выключение звука на мобильных устройствах, чтобы не привлекать внимание преступника.

Если преступник близко и нет возможности убежать или спрятаться:

1. **Не пытаться договориться с преступником.** В большинстве случаев это бесполезно и опасно. Не заговаривать с ним, не обращаться к нему первым, не смотреть ему в глаза и не привлекать к себе внимание.

2. **Не делать никаких резких движений.** Не надо спорить. Выполнять все требования преступника. Оценить какое оружие в руках у нападающего, физические данные преступника и не преграждает ли он путь к выходу.

Если у нападающего огнестрельное оружие рекомендуется:

1. **Найти для детей безопасное место** (подальше от проёмов дверей и окон, под партами, столами, за шкафами), постараться закрыть их от случайных пуль.

2. **Держаться как можно ниже** (присесть или лечь на пол). При беспорядочной стрельбе уменьшается вероятность оказаться на линии огня.

3. **Держать нападающего в поле зрения.**

4. **В крайнем случае попытаться отвлечь нападающего на себя и дать возможность спастись детям.** Нападать на преступника с целью его обезоружить очень опасно. Бегство может привлечь внимание преступника, и он решит остановить убегающих выстрелом. Имеет смысл нападать только в том случае, если уже есть жертвы, и их количество может увеличиться. Перед нападением нужно заговорить с преступником спокойным голосом и в определённый момент резко броситься на него, постараться задрать его руку с оружием максимально высоко, одновременно нанести удар в болевую точку, попытаться выбить оружие из руки.

Если у нападающего холодное оружие рекомендуется:

1. **Оценить расстояние** от преступника до Вас и детей, а также до выхода из помещения. Дети, находящиеся ближе к выходу, могут выбежать.

2. **Держать нападающего в поле зрения.**

3. **В крайнем случае попытаться отвлечь нападающего на себя и дать возможность спастись детям.** Нападать на преступника с целью его обезоружить очень опасно. Бегство может привлечь внимание преступника, и он решит остановить убегающих ударом холодного оружия. Имеет смысл нападать только в том случае, если уже есть жертвы, и их количество может увеличиться. Перед нападением нужно заговорить с преступником спокойным голосом и в определённый момент резко броситься на него, постараться заблокировать движение руки с оружием, одновременно нанести удар в болевую точку, попытаться выбить оружие.

При действиях правоохранительных органов по нейтрализации преступников рекомендуется:

1. **Лежать на полу лицом вниз, голову закрыть руками и не двигаться.**

2. Ни в коем случае **не бежать навстречу сотрудникам спецслужбы** от них, так как они могут принять вас за преступника.

3. **Не брать в руки какие-либо предметы**, так как они могут быть восприняты как оружие.

4. Если есть возможность, **держаться подальше от проёмов дверей и окон.**

5. **Выполнять все требования сотрудников спецслужб.**

При применении химических (отравляющих) и радиоактивных веществ в помещениях МБОУ «Александровская школа»:

1. **Организовать эвакуацию.** Оповестить посетителей, персонал МБОУ «Александровская школа», сообщить маршрут выхода в безопасное место.
2. **Организовать использование простейших средств индивидуальной защиты органов дыхания** (ватно-марлевые повязки, платки, шарфы, изделия из тканей, смоченные водой или содовым раствором).
3. **Организовать контроль за состоянием детей и персонала.** При выявлении признаков поражения передать пострадавших спасателям или медикам.

При подозрении на применение биологических веществ в помещениях МБОУ «Александровская школа»:

1. **Перекрыть все выходы из здания (помещения),** где совершено применение биологического вещества. Покидать здание кому-либо при применении биологических веществ строжайше запрещено, чтобы предотвратить распространение заражения.
2. **Установить на всех выходах посты охраны,** в том числе можно задействовать сотрудников МБОУ «Александровская школа».
3. **Прекратить доступ посетителей, детей и персонала** в здание (помещение), где применено биологическое вещество, до прибытия специалистов служб.
4. **Отключить вентиляцию, кондиционеры, закрыть форточки, окна, двери.**
5. **Составить список лиц, находящихся в зоне поражения** (ФИО, домашние адреса, телефоны, места работы, должности). Передать списки сотрудникам служб, прибывшим для ликвидации последствий заражения.
6. **Выявить лиц, которые могли контактировать с опасным веществом,** и оказать им медицинскую помощь (при наличии антибиотиков).

ПАМЯТКА
по действиям персонала МБОУ «Александровская
школа» при получении телефонного сообщения
об угрозе совершения теракта

При поступлении информации об угрозе совершения теракта по телефону необходимо:

1. Реагировать на каждый поступивший телефонный звонок.
2. Если имеется записывающее устройство, включить его.
3. При определении номера автоматическим определителем немедленно зафиксировать номер телефонного абонента.
4. В ходе разговора быть выдержанным и вежливым, не прерывать говорящего.
5. По возможности, определить пол и возраст звонившего, особенности его речи (голос - громкий или тихий, низкий или высокий, темп речи - быстрый или медленный, произношение - отчетливое, искаженное, с заиканием, шепелявое, с акцентом или диалектом, манера речи - развязная, с издевкой, нецензурной бранью).
6. Обратить внимание на звуковой фон места, с которого ведется разговор (шум автомашин, железнодорожного транспорта, звук теле- и радиоаппаратуры и др.).
7. Зафиксировать время начала и конца разговора.
8. Постараться добиться от звонящего максимально возможного промежутка времени для принятия Вами и Вашим руководством решений или совершения каких-либо действий.
9. Если возможно, еще в процессе разговора сообщить о нем руководству объекта, если нет - немедленно по его окончании.

После получения по телефону сообщения об угрозе совершения теракта необходимо:

1. Не впадать в панику.
2. Максимально ограничить число людей, владеющих полученной информацией.
Обеспечить немедленную передачу полученной по телефону информации об угрозе и номер телефона, по которому позвонил предполагаемый террорист (при наличии АОН), в правоохранительные органы по телефонам:
 - Районный отдел МВД России по Красногвардейскому району Республики Крым дежурная часть (телефон) -102; +7(36556) 5-57-80, +7(999) 461-02-11;
 - Отдел в г. Джанкое УФСБ России по Республике Крым и г. Севастополю дежурный (телефон) +7(36564) 7-70-33; +7(978) 991-06-76;
 - ЕДДС МО Красногвардейский район, (телефон) 120, + 7(978)063-01-20;
 - ЕСС (единая служба спасения) 112;
3. При необходимости эвакуировать людей согласно плану эвакуации.
4. Оказать содействие в проведении мероприятий сотрудникам служб экстренного реагирования.

ВНИМАНИЕ!

Обезвреживание взрывоопасного предмета производится только
специалистами Росгвардии и ФСБ.

Комментарии о ситуации для СМИ осуществляются только пресс-службой УФСБ России по Республике Крым.

Особенности проведения эвакуации

1. Эвакуацию людей осуществлять при выявлении явной угрозы совершения террористического акта (в т.ч. при условии ограничения времени на реагирование), обнаружении посторонних подозрительных предметов, выявлении фактов проникновения на объект посторонних лиц, которые могли оставить какой-либо предмет и т.п., а также по указанию сотрудников служб экстренного реагирования.

2. В случае принятия решения о проведении эвакуации без выявления явных угроз допускается взять с собой личные вещи и одежду.

3. Место для сбора после эвакуации должно быть выбрано на достаточном удалении от объекта (в зависимости от величины предмета и места его обнаружения, не менее 100 м). *(за трибунами возле входных ворот –стадион, КМД №62,64,66)* в зависимости от места расположения взрывного устройства.

4. Предусматривать в планах эвакуации возможность размещения эвакуированных в зданиях близлежащих организаций (домов) в холодное время года и при неблагоприятных погодных условиях. С указанными организациями рекомендуется заключить договор (соглашение) или иметь план взаимодействия.

5. Проверить полноту проведения эвакуационных мероприятий, в том числе путём обхода помещений и проверкой наличия детей и сотрудников. Результаты доложить прибывшим сотрудникам служб экстренного реагирования.

Приложение №6
УТВЕРЖДЕНО
Приказ № 365 от «11» 10. 2024г.

Памятка (алгоритм)

**по действиям работников МБОУ «Александровская школа» при поступлении
угроз террористического характера посредством электронных почтовых
сервисов международной информационно-телекоммуникационной сети
Интернет**

Общие сведения

Памятка по действиям работников МБОУ «Александровская школа» при поступлении угроз террористического характера посредством электронных почтовых сервисов международной информационно- телекоммуникационной сети Интернет (далее - Памятка) разработана в связи с участвовавшими случаями рассылки в организации и учреждения писем с угрозами совершения преступлений террористического характера.

В настоящей Памятке содержатся рекомендации по действиям работников организаций при получении по электронной почте различных Интернет-ресурсов, предоставляющих услуги электронной почты, информационных сообщений, которые содержат как явные признаки угрозы совершения преступления террористического характера, так и скрытые угрозы (находящиеся во вложенных файлах).

При получении по электронной почте сообщений, содержащих признаки угрозы террористического характера, работникам организаций необходимо обеспечить условия, способствующие сохранению полученной информации с последующим обязательным информированием правоохранительных органов о получении указанных сообщений.

Последовательность действий сотрудников МБОУ «Александровская школа» при получении информации об угрозе совершения преступления террористического характера, поступившей посредством электронных почтовых сервисов международной информационно-коммуникационной сети Интернет

При получении по электронной почте сообщений, содержащих угрозы террористического характера, директору или секретарю учебной части МБОУ «Александровская школа» необходимо: немедленно по телефону проинформировать о поступлении угрозы совершения террористического акта территориальные подразделения МВД России и ФСБ России по месту расположения организации (*Районный отдел МВД России по Красногвардейскому району Республики Крым дежурная часть (телефон) -102; +7(36556) 5-57-80, +7(999) 461-02-11; Отдел в г. Джанкое УФСБ России по Республике Крым и г. Севастополю дежурный (телефон) +7(36564) 7-70-33; +7(978) 991-06-76; ЕДДС МО Красногвардейский район, (телефон) 120, + 7(978)063-01-20; ЕСС (единая служба спасения) 112;*);

- обеспечить условия, способствующие сохранению полученной информации путем выполнения действий, предусмотренных настоящей Памяткой;

- проинформировать непосредственного руководителя организации;

- принять меры, ограничивающие доступ посторонних лиц к рабочему месту и работу с электронной почтой, на которую поступило сообщение с угрозой террористического характера;

- по возможности распечатать сохраненные материалы с угрозой террористического характера и направить посредством факсимильной связи в дежурную часть территориального подразделения МВД России с сопроводительным письмом, в котором должны быть указаны конкретные сведения о поступившем сообщении (вид ресурса сети Интернет, предоставляющего услуги электронной почты; от кого и когда поступило сообщение; количество поступивших сообщений; вид поступившего сообщения (документ, аудиофайл, фотографии, видео и т.п.), а также содержание поступившей угрозы и другие данные;

- по прибытию сотрудников правоохранительных органов (сотрудников МВД,

ФСБ) подробно ответить на их вопросы и обеспечить им доступ к рабочему месту и электронной почте вашего компьютера.

При получении по электронной почте сообщений, содержащих угрозы террористического характера, сотрудникам МБОУ «Александровская школа» ЗАПРЕЩАЕТСЯ:

- перемещать из папки «Входящие» и (или) удалять поступившие по электронной почте сообщения об угрозе теракта;
- расширять круг лиц, ознакомившихся с содержанием поступившего сообщения;
- отвечать на поступившее сообщение отправителю (адресату) письма с угрозой террористического характера;
- открывать (запускать, устанавливать) программы и/или ссылки, поступившие одновременно (в том числе во вложении к письму) с информацией об угрозе террористического характера.

Почта Microsoft Outlook

Необходимо открыть и сделать скриншот экрана с письмом, содержащего угрозу (Рис. 1). Скриншот экрана осуществляется нажатием

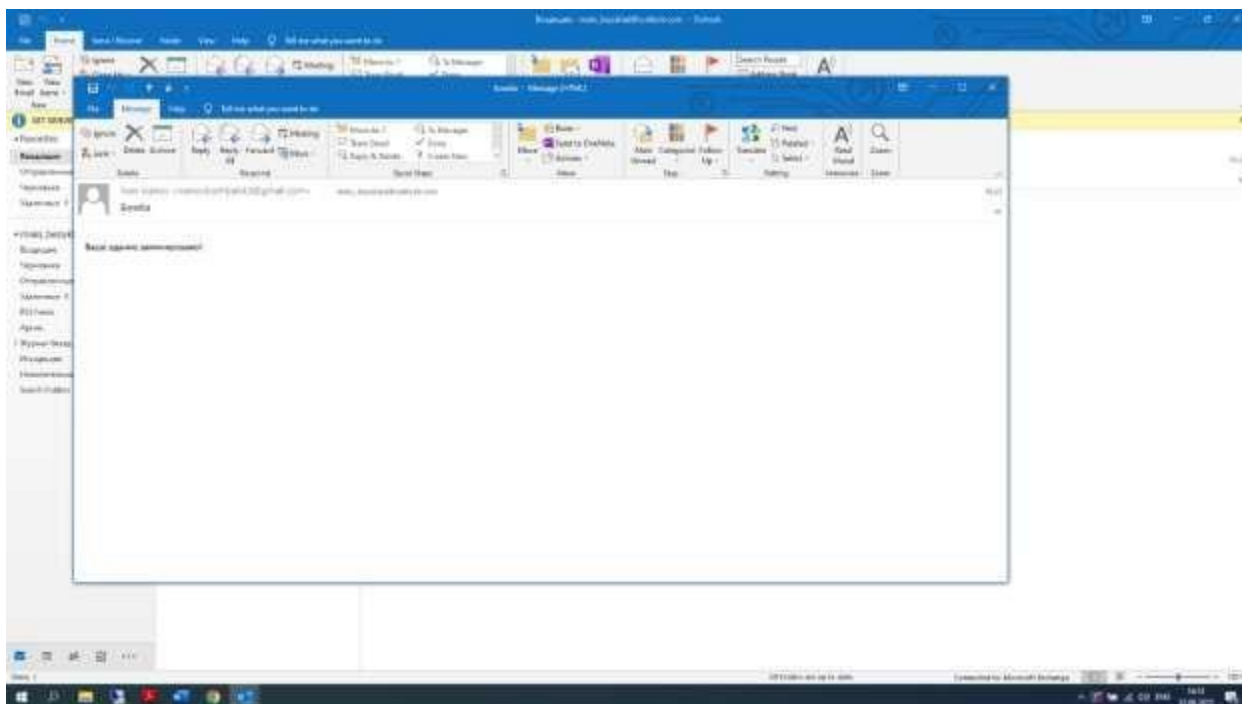


Рисунок 1. Открытие и скриншот письма.

клавиш Win+«PrtScr».

Далее необходимо создать документ в программе «Microsoft Office

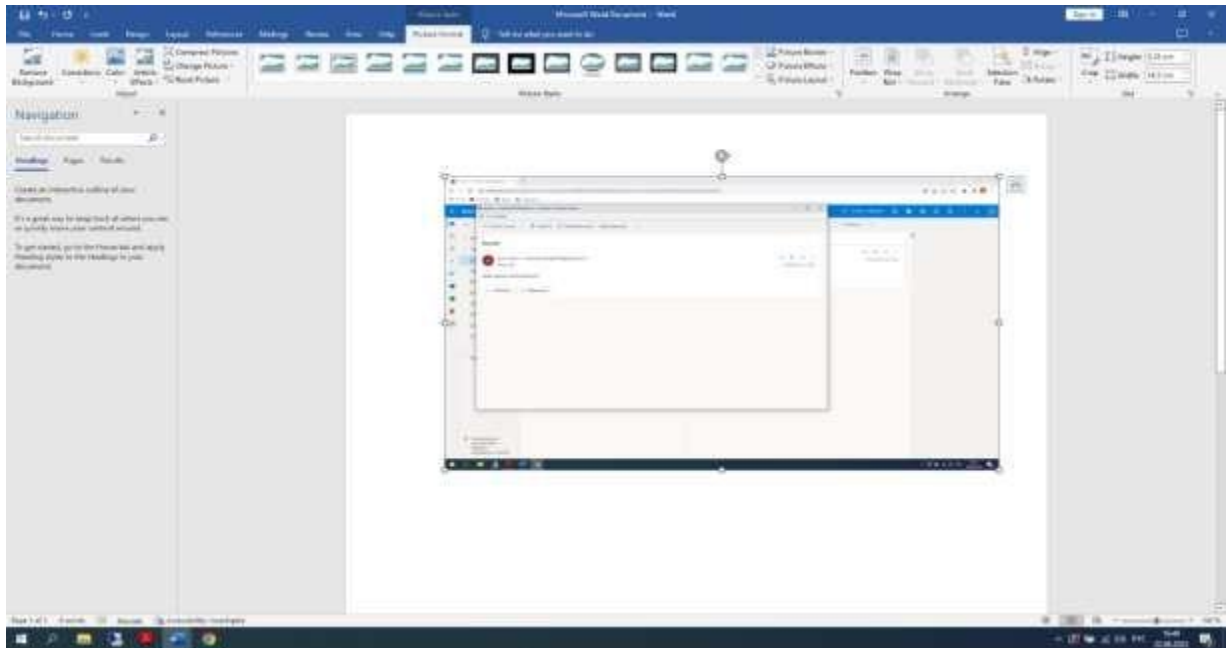


Рисунок 2. Создание и вставка скиншота в документ Microsoft Office Word

Word”, в который вставляется снимок экрана, содержащий письмо с угрозой (Рис. 2).

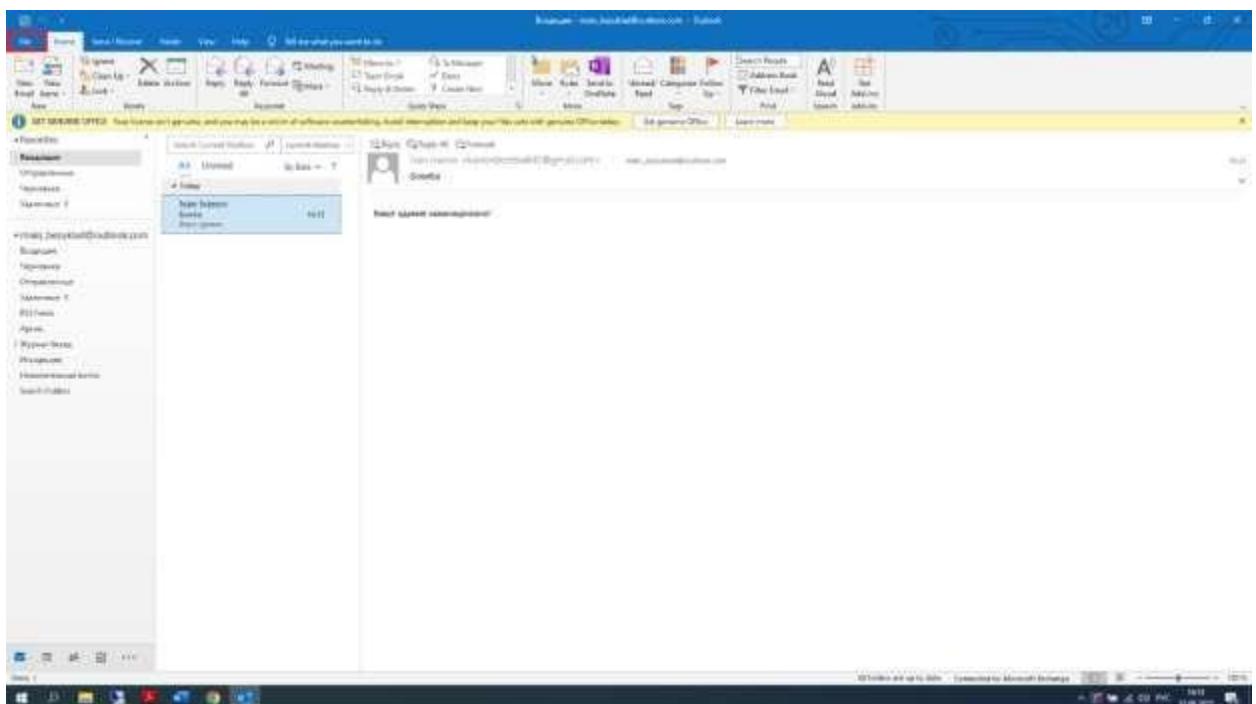


Рисунок 3. Нажать на кнопку «Файл».

Далее необходимо сохранить сообщение из приложения «Microsoft Outlook». Если Вы используете приложение Microsoft Outlook, то необходимо выполнить инструкцию, указанную на рисунках 3-5.

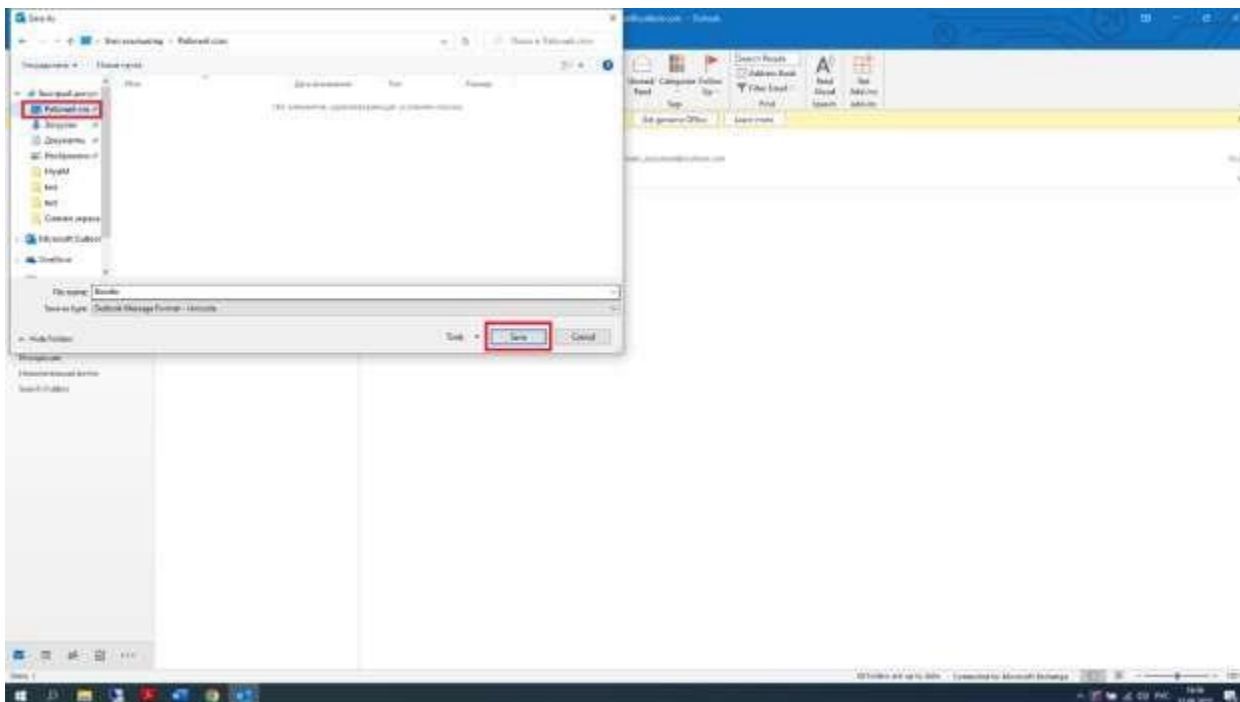


Рисунок 5. Выбрать место, где сохранить полученное сообщение с угрозой, и его сохранение.

Если Вы пользуетесь почтой «Microsoft Outlook» из веб-браузера,

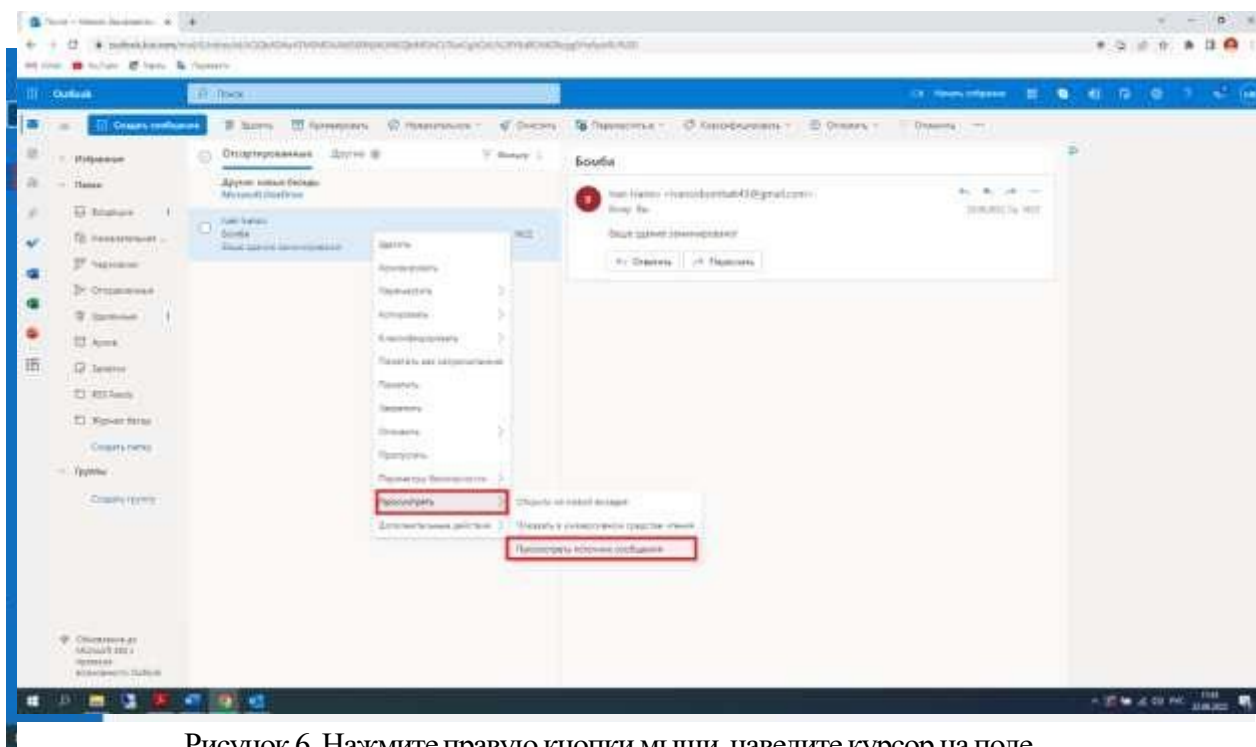


Рисунок 6. Нажмите правую кнопки мыши, наведите курсор на поле «Посмотреть», далее наведите курсор на поле «Просмотреть источник сообщения», далее нажмите левую кнопку мыши.

то необходимо выполнить инструкцию, указанную в рисунках 6-8.

Рисунок 7. Перед Вами появится следующее окно. Выделите весь текст

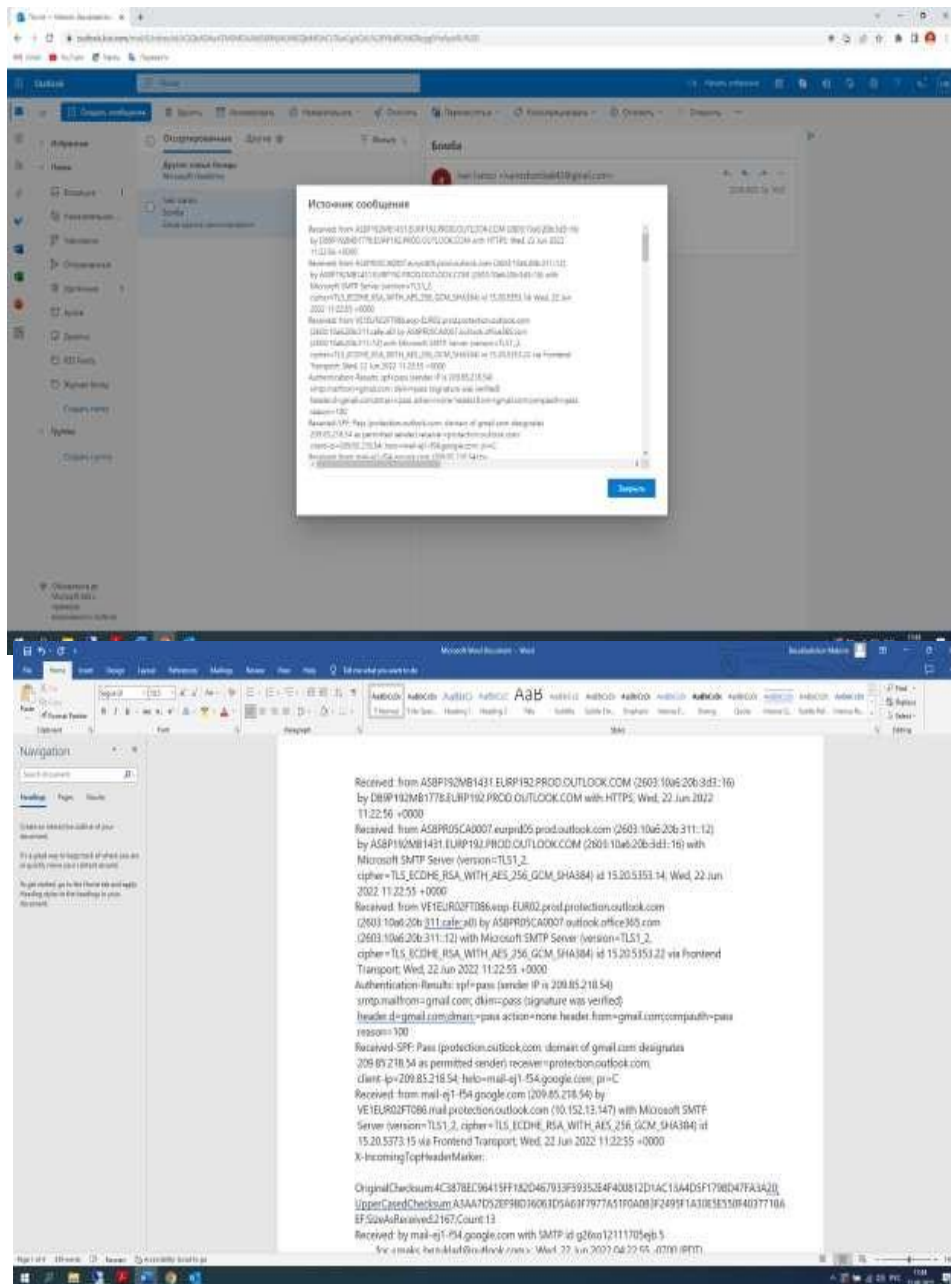


Рисунок 8. Создайте файл в программе Microsoft Office Word и вставьте скопированный текст.

Далее необходимо отправить сообщение на электронную почту «antispam-perm@yandex.ru». К сообщению необходимо прикрепить два файла:

- файл Microsoft Office Word, содержащий скриншот экрана с письмом, содержащим угрозу;

- сохраненное сообщение с угрозой.

Почта Yandex

Необходимо открыть и сделать скриншот письма, содержащий угрозу (Рис. 9). Чтобы сделать скриншот экрана необходимо нажать на клавиатуре

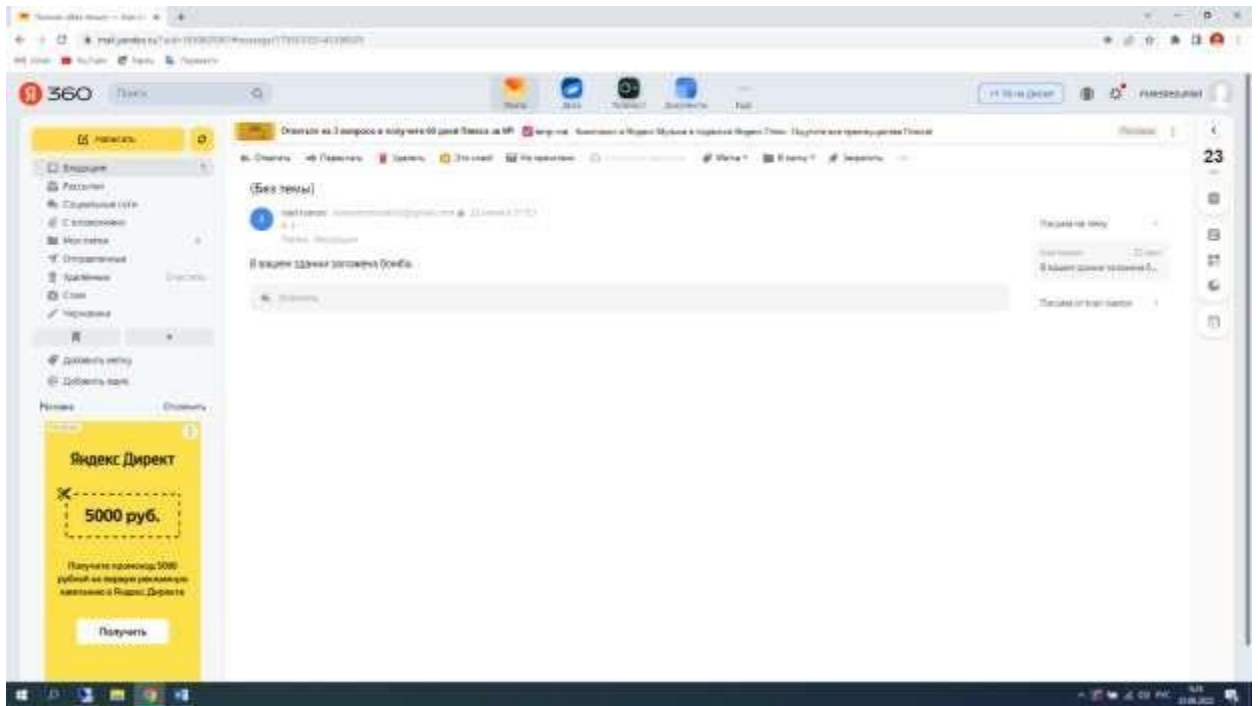


Рисунок 9. Открытие и скриншот письма.

комбинацию клавиш: Win+PrtScr.

Далее необходимо создать файл Microsoft Office Word и вставить скриншот письма, содержащего угрозу (Рис. 2).

Далее необходимо нажать левой кнопкой мыши на кнопку «...». В выпадающем меню выбрать кликнуть левой кнопкой мыши на свойства письма (Рис. 10)

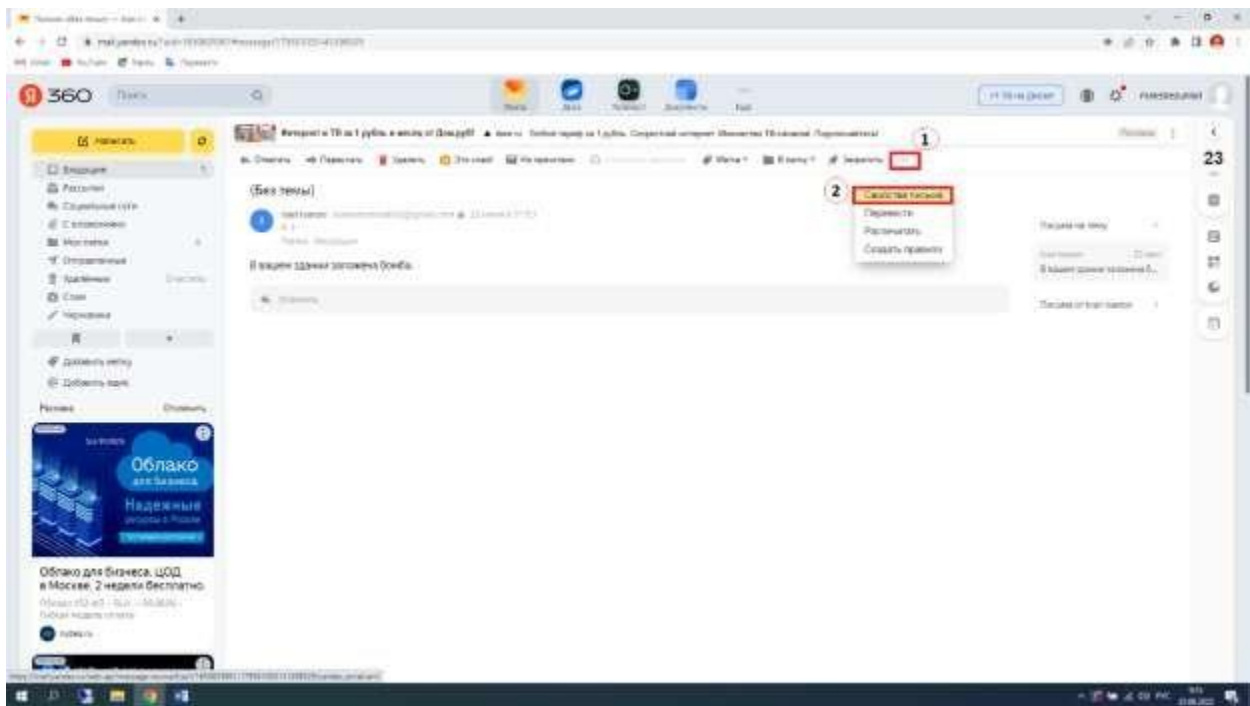


Рисунок 10. Кликните на кнопку «...».

Кликнув по кнопке «свойства письма» откроется новое окно в браузере (Рис. 11).

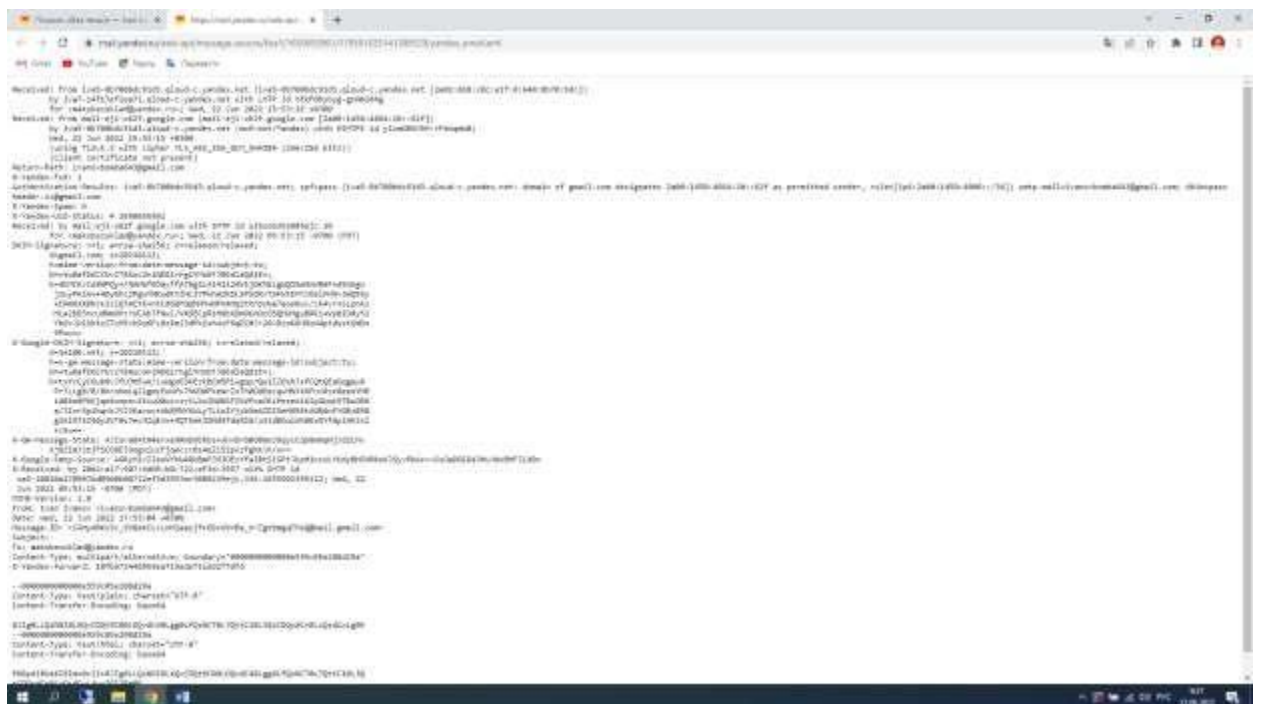


Рисунок 11. Окно в веб-браузере, содержащее свойства письма.

Далее, необходимо скопировать текст с данной страницы, создать файл

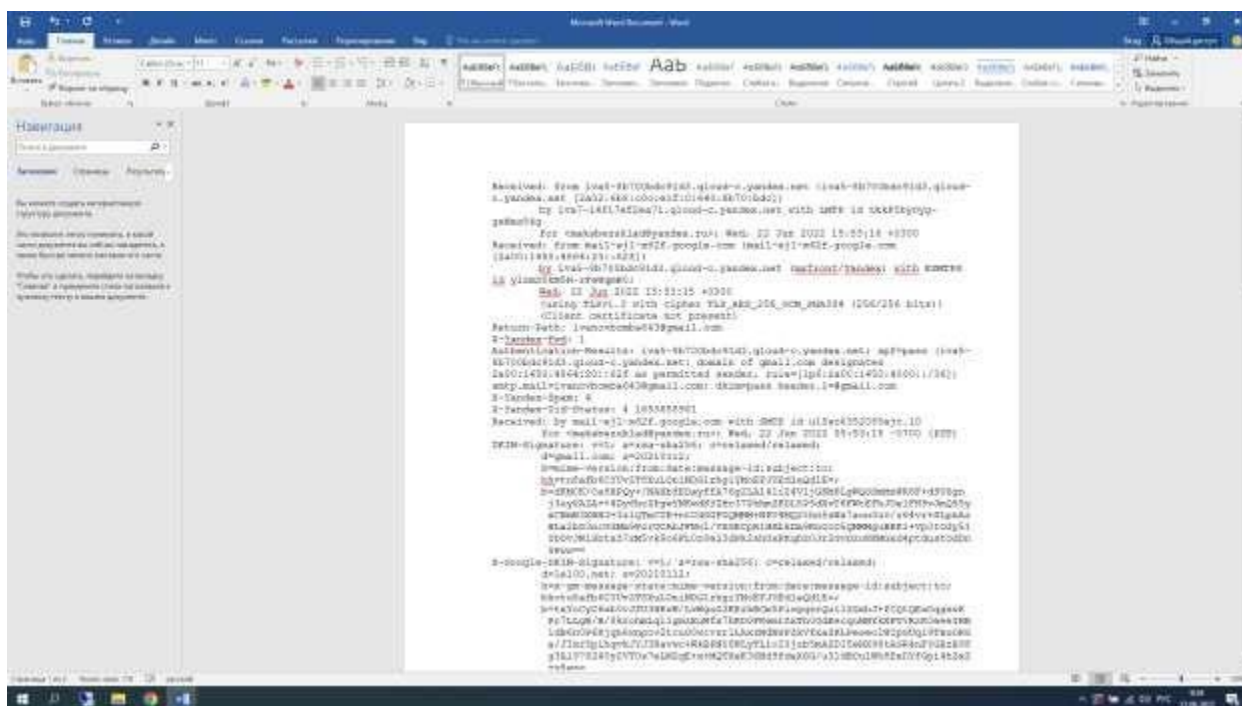


Рисунок 12. Создание и копирование свойств письма в вордовский файл. и вставить Microsoft Office Word скопированный текст (Рис. 12).

Далее, необходимо отправить сообщение на электронную почту «antispam-perm@yandex.ru». К сообщению необходимо прикрепить два файла:

- файл Microsoft Office Word, содержащий скриншот экрана с письмом, содержащим угрозу;
- сохраненное сообщение с угрозой.

Почта Mail.ru

Необходимо открыть и сделать скриншот письма, содержащий угрозу (Рис. 13). Чтобы сделать скриншота экрана необходимо нажать на клавиатуре

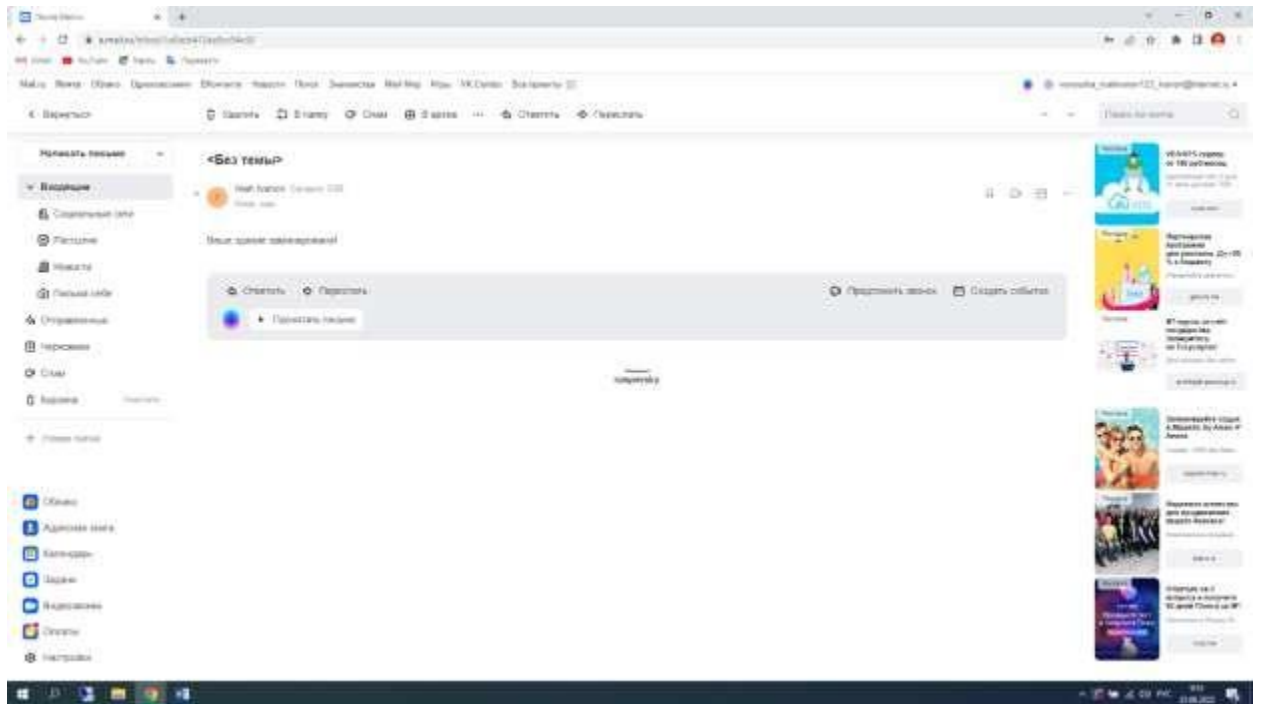


Рисунок 13. Скриншот экрана с письмом, содержащий угрозу. комбинацию клавиш: Win+PrtScr.

Далее необходимо нажать левой кнопкой мыши на кнопку «...» (Рис.14).

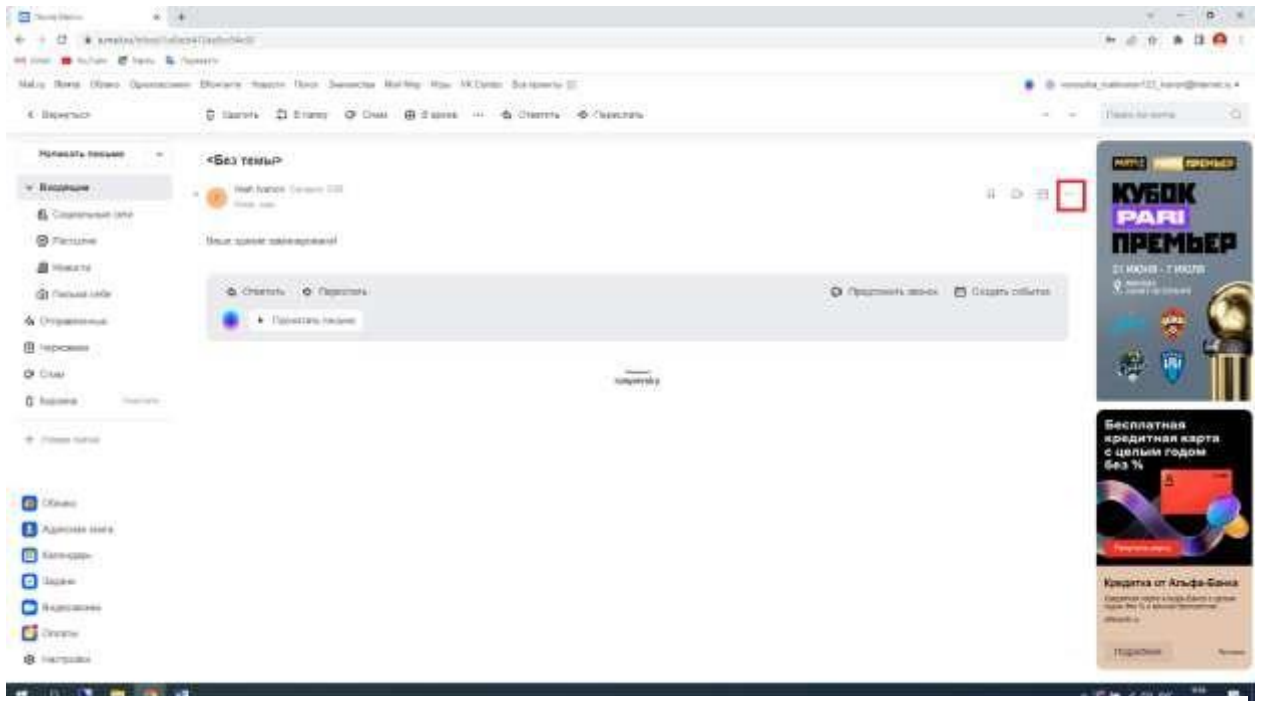


Рисунок 14. Нажатие кнопки «...».

Далее, в появившемся списке, кликните левой кнопкой мыши на кнопку «Еще» (Рис. 15).

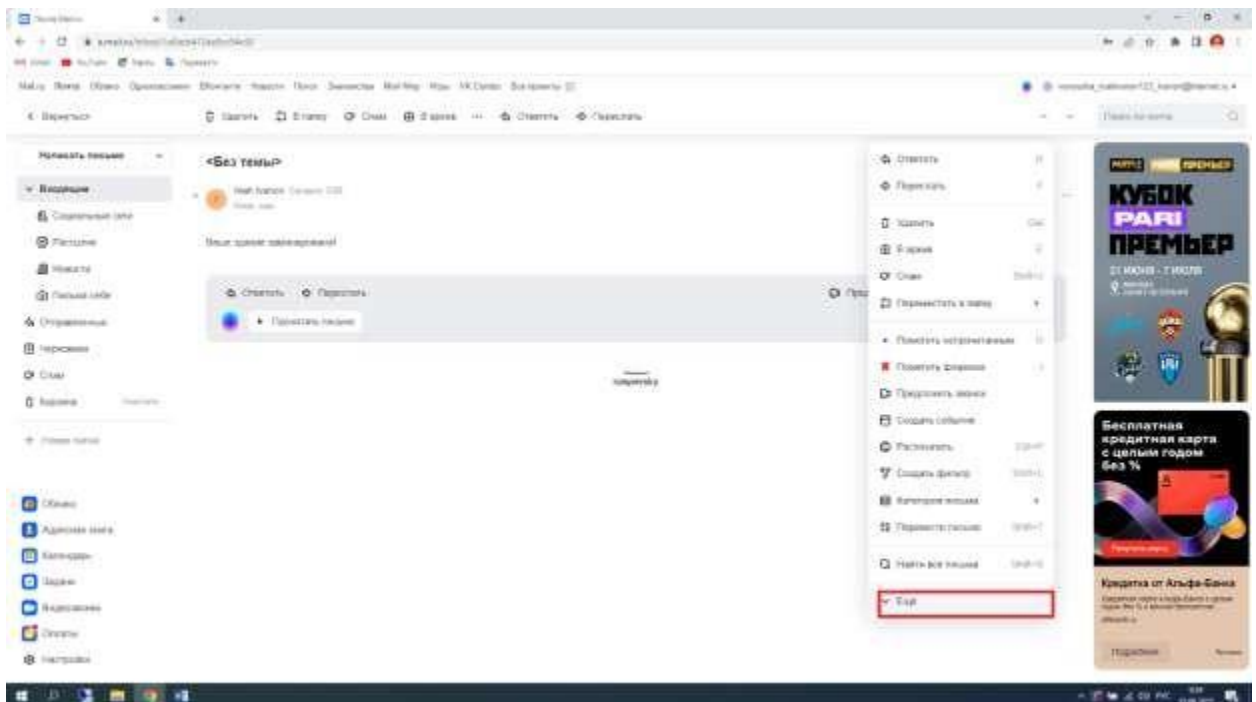


Рисунок 15. Нажатие кнопки «Еще».

В раскрывшемся списке кликните по кнопке «Служебные заголовки» (Рис. 16).

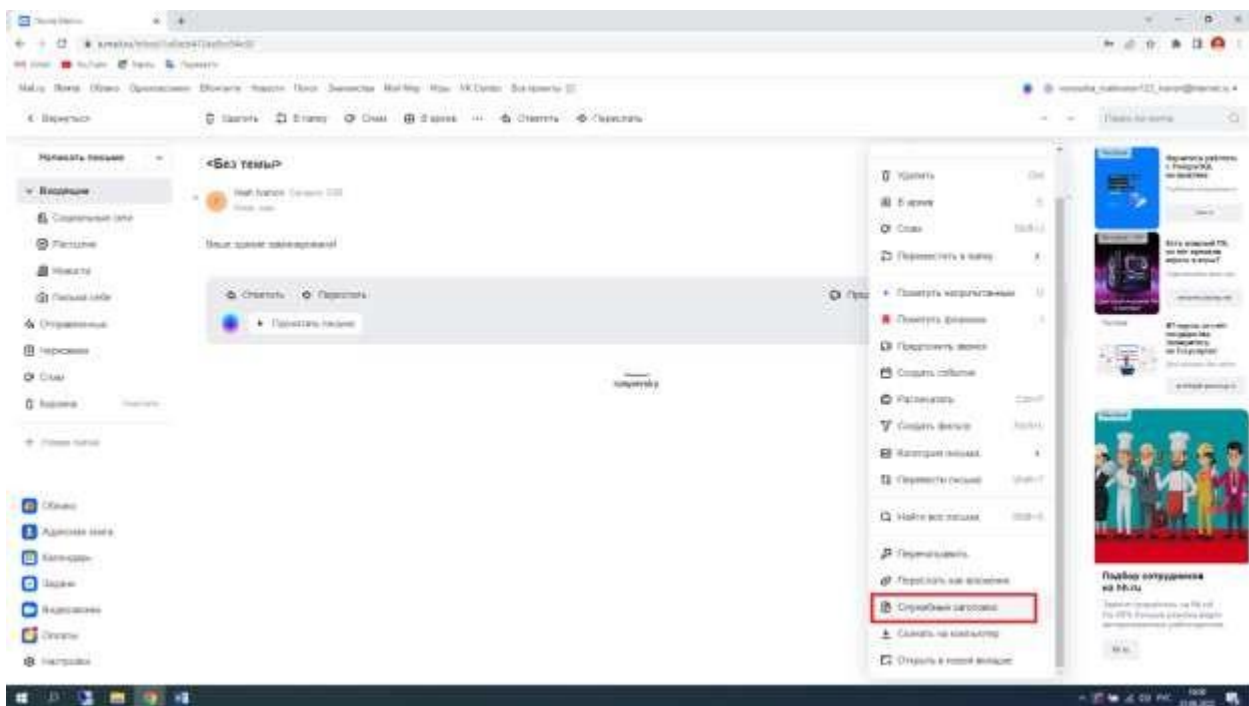


Рисунок 16. Нажатие кнопки «Служебные заголовки».

Откроется новое окно в браузере (Рис. 17).

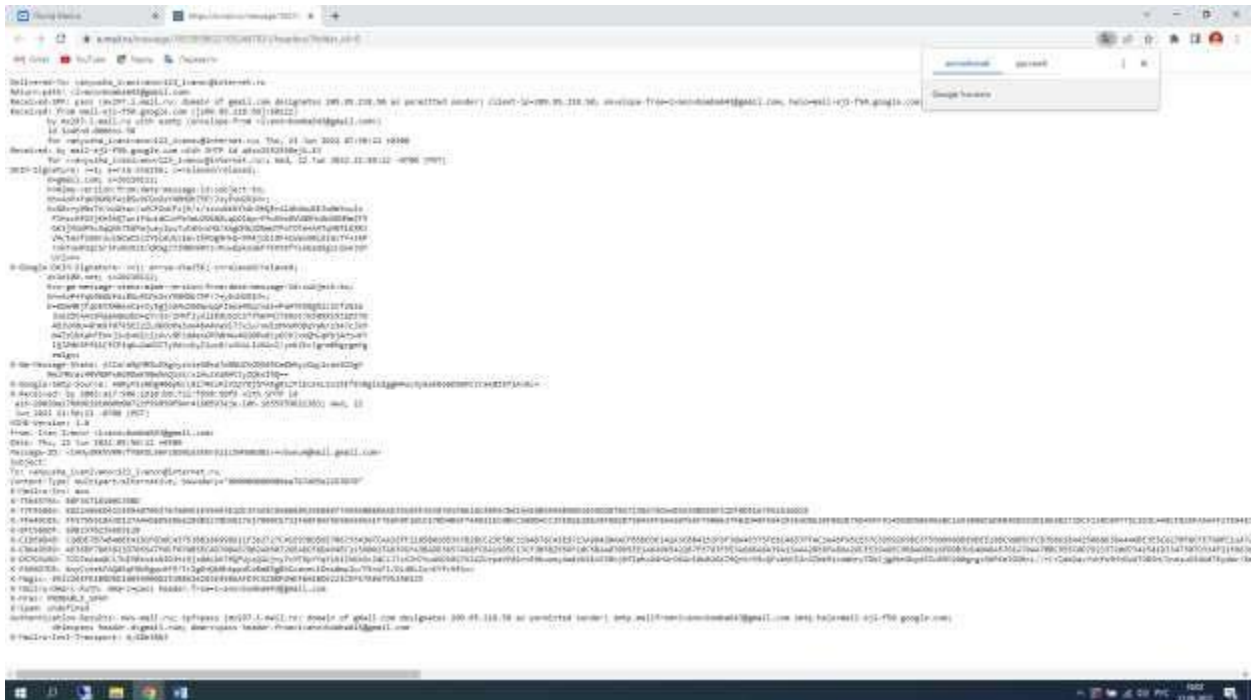


Рисунок 17. Окно в веб-браузере, содержащее свойство письма.

Далее, необходимо создать документ Microsoft Office Word, скопировать текст со страницы (Рис. 17) и вставить скопированный текст в созданный файл (Рис. 18).

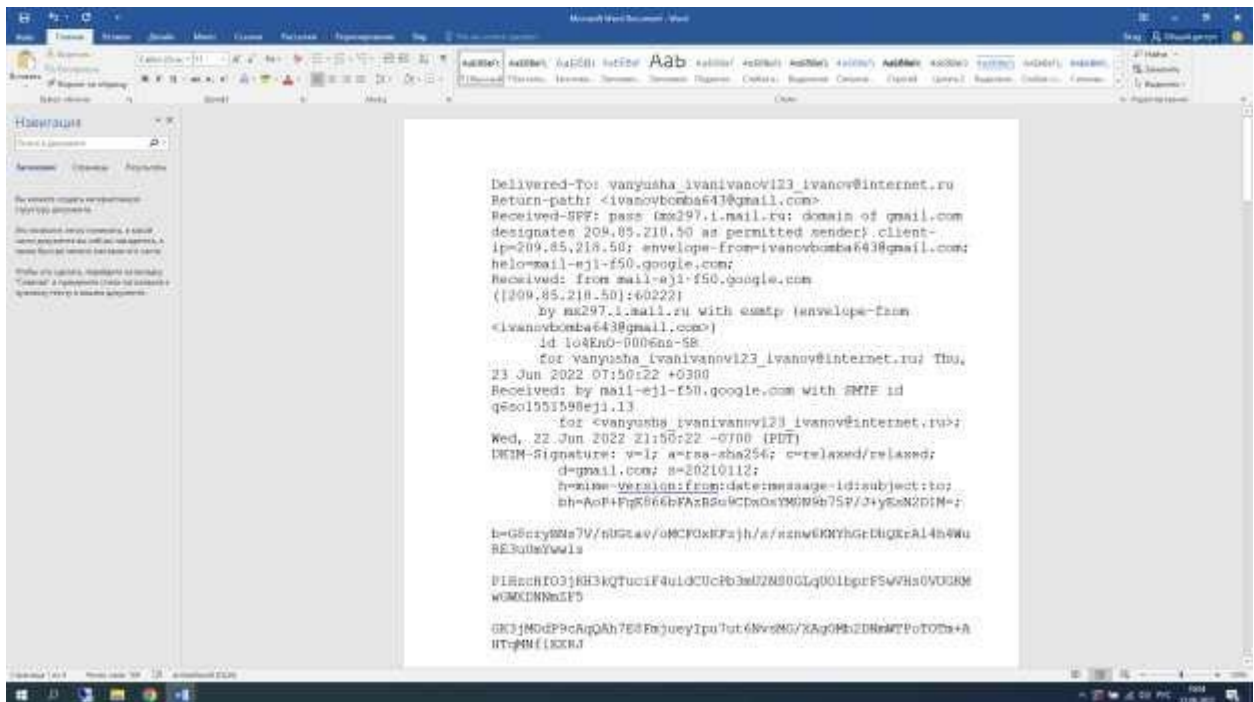


Рисунок 18. Создание и копирование свойств письма в документ Microsoft Office Word.

Далее необходимо отправить сообщение на почту «antispam-perm@yandex.ru». К сообщению необходимо прикрепить два файла:

- файл Microsoft Office Word, содержащий скриншот экрана с письмом, содержащим угрозу;
- сохраненное сообщение с угрозой.

Как сделать снимок экрана

На клавиатуре для этих целей предусмотрена специальная клавиша «PrintScreen» («печать экрана»), которая, как правило, находится в верхнем ряду вместе с клавишами «ScrollLock» («изначальная функция») и «Pause/



Break» («приостанавливать/прерывать»), справа от клавиши «F12».

В зависимости от версии дизайнеров клавиатур кнопка с таким названием может быть следующих видов:

Для создания скриншота необходимо, не закрывая открытое поле полученного сообщения с содержанием угрозы совершения террористического акта, нажать на клавиатуре компьютера клавишу «PrintScreen». После нажатия указанной клавиши клавиатуры автоматически осуществляется копирование информации, содержащейся на экране компьютера, в буфер обмена, то есть копирование (фотографирование) снимка открытого поля сообщения с полученной угрозой и контактными данными отправителя сообщения. При этом, внешне ничего не происходит. Рабочий стол остаётся без изменений, ничего нового не появляется, компьютер не издаёт никаких звуковых сигналов и не сопровождает произведённое действие миганием лампочек (индикаторов). Таким образом, выполнен первый шаг – копирование полученной информации. Следующим шагом является сохранение информации с угрозой совершения террористического акта на рабочий стол компьютера пользователя. Для сохранения полученной информации необходимо создать на рабочем столе или в другом месте на жестком диске новый документ «Microsoft Word Document».

Памятка для учащихся МБОУ «Александровская школа» по антитеррору

В современном мире человечество периодически переживает трагедии, вызываемые умышленными, целенаправленными действиями людей. Эти действия, всегда связанные с насилием, получили название **терроризм**. Понятие «терроризм» означает страх, ужас.

Террористический акт – непосредственное совершение преступления террористического характера в форме взрыва, поджога и т.д.

Для предотвращения этих противоправных действий необходимо каждому человеку соблюдать правила.

Как научиться осторожности, если ты находишься один дома:

1. Все люди, не являющиеся родными, являются посторонними, даже если этих людей ты часто видишь.
2. Ни в коем случае не открывай дверь, если звонит незнакомый человек. Открывая дверь, посмотри в глазок
3. Не общайся по телефону с посторонними, не отвечай дома ли родители.
4. Если тебя пытаются втянуть в непристойный разговор, положи трубку и обязательно сообщи родителям.
5. Если просят назвать адрес, положи трубку.
6. На все вопросы и просьбы незнакомцев отвечай «Нет».
7. Если в дверь звонит почтальон, монтажёр, врач или даже милиционер, всё равно не открывай, если ты не знаешь этих людей. Преступники могут переодеться в любую форму. Пока дверь закрыта – ты в безопасности.

Правила поведения на улице:

Для учащихся 1-4 классов

1. Если ты потерял родителей в незнакомом месте, стой там, где ты потерялся. Если их долго нет, обратись за помощью: на улице - к полицейскому, в магазине - к продавцу.
2. Никогда не ходи гулять без разрешения родителей. Родители должны знать, где ты находишься.
3. Никогда не заговаривай на улице с незнакомыми людьми.
4. Не принимай от незнакомых взрослых угощение. Даже если родители не покупали тебе таких вкусных вещей.
5. Если тебя пытаются увести насильно, ты должен привлечь к себе внимание людей, кричать: «Это не мои родители! Я их не знаю!» «Отведите меня в полицию!»

Для учащихся 1-11 классов

6. Не поднимай незнакомых предметов, игрушек с земли.
7. Не заглядывай в незнакомые пакеты.
8. Если тебя доставили в милицию, ты должен сообщить свой адрес и свое имя.
9. Не приводи к себе домой незнакомых людей даже, если они сослались, что знают твоих родителей.
10. Не гуляй на улице поздно, помни о Законе РФ

Правила поведения в подъезде, в лифте:

1. Если ты выходишь из своей квартиры, прежде чем открыть дверь, убедись, что за дверью нет чужих людей, посмотри в глазок
2. Если тебе не видно, но ты слышишь голоса, подожди, пока люди не уйдут с площадки.
3. Выйдя из квартиры, не забудь закрыть за собой дверь на ключ.
4. Если ты вышел из квартиры и увидел подозрительных людей, немедленно вернись обратно.
5. Если незнакомец оказался у тебя за спиной, повернись к нему лицом, и если на тебя пытаются напасть, кричи: «Пожар», «Горим»!
6. Если незнакомец пытается зажать тебе рот, постарайся укусить его за руку, пнуть ногой.
7. С незнакомыми людьми в лифт не садись.
8. Если ты зашёл в лифт и к тебе подсел незнакомый человек, постарайся выйти из лифта под любым предлогом: ты что-то забыл, тебе нужно подождать родителей и т.д

Если вы обнаружили подозрительный предмет, который может оказаться взрывным устройством или вас попросили взять этот предмет:

1. Если обнаруженный предмет не должен, как вам кажется, находиться «в этом месте и в это время», не оставляйте этот факт без внимания.
2. Если вы обнаружили забытую или бесхозную вещь в общественном транспорте, сообщите об этом взрослым или опросите окружающих людей. Если хозяин не установлен, немедленно сообщите о находке водителю, кондуктору.
3. Если вы обнаружили подозрительный предмет в подъезде своего дома, опросите соседей, возможно, он принадлежит им. Если владелец не установлен, немедленно сообщите о находке в полицию по телефону «02» или в службу спасения «01».
4. Если вы обнаружили подозрительный предмет в школе, больнице или в любом другом учреждении, немедленно сообщите о находке в администрацию.
5. Нельзя брать у незнакомых людей на улице сумки, свертки, игрушки и т.д.
6. Если вы увидели натянутую проволоку, шнур, или заметили провода или изолирующая лента, свисающие из-под машины, немедленно сообщите знакомому взрослому человеку или в милицию.

Если вы нашли боеприпасы, или предметы похожие на боеприпасы, гранаты, патроны и т.д.

1. Запрещается ударять один боеприпас о другой или бить любыми предметами по корпусу или взрывателю.

2. Помещать боеприпасы в костер или разводить огонь над ним.
3. Сбирать и сдавать боеприпасы в качестве металлолома.
4. Наступать или наезжать на боеприпасы.
5. Закапывать боеприпасы в землю или бросать их в водоем.
6. Заходя в подъезд дома, обращайте внимание на посторонних людей и незнакомые предметы. Как правило, взрывное устройство в здании закладывается в подвалах, первых этажах, около мусоропроводов, под лестницами.

Во всех перечисленных случаях:

- не трогайте, не вскрывайте и не передвигайте находку;
- зафиксируйте время обнаружения находки;
- отойдите как можно дальше от опасной находки;
- обязательно дождитесь прибытия оперативно-следственной группы;
- не забывайте, что вы являетесь самым важным очевидцем.

Помните: внешний вид предмета может скрывать его настоящее назначение. В качестве маскировки для взрывных устройств используют обычные бытовые предметы: сумки, пакеты, коробки, игрушки и т.п. Поэтому любой предмет, найденный на улице или в подъезде, может представлять опасность.

Не предпринимайте самостоятельно никаких действий с находками или подозрительными предметами, которые могут оказаться взрывными устройствами. Это может привести к их взрыву, многочисленным жертвам и разрушениям.

Если вас взяли в заложники или похитили, рекомендуем придерживаться следующих правил поведения:

1. Самое главное: не поддавайтесь панике, успокойтесь, по возможности скорее возьмите себя в руки. Разговаривайте спокойным голосом.
2. Не допускайте действий, которые могут спровоцировать нападающих к применению оружия и привести к человеческим жертвам.
3. Если Вас связали или закрыли глаза, попытайтесь расслабиться, дышите глубже.
4. Переносите лишения, оскорбления и унижения, не смотрите в глаза преступникам, не ведите себя вызывающе.
5. При необходимости выполняйте требования преступников, не противоречьте им, не рискуйте жизнью окружающих и своей собственной.
6. Не пытайтесь бежать, если нет полной уверенности в успешности побега.
7. На совершение любых действий (сесть, встать, попить, сходить в туалет) спрашивайте разрешение.
8. Если вы ранены, постарайтесь не двигаться, этим вы сократите потерю крови. Помните: ваша цель – остаться в живых.
9. Если вам дали возможность говорить по телефону с родственниками, держите себя в руках. Не плачьте, не кричите, говорите коротко по существу.
10. Обязательно ведите счет времени, отмечая с помощью спичек, камешков или черточек

на стене прошедшие дни.

11. Не давайте ослабнуть сознанию. Если есть возможность, обязательно соблюдайте правила личной гигиены. Человек, который перестает чистить каждый день зубы бриться, очень быстро опускается морально.
12. Насколько позволяют силы и пространство помещения, занимайтесь физическими упражнениями.
13. Никогда не теряйте надежду на благополучный исход.
14. Постарайтесь вступить в эмоциональный контакт с бандитами, которые вас охраняют. Иногда бывает и так, что им строжайше запрещено отвечать на вопросы заложников. Тогда разговаривайте как бы самим с собой, читайте стихи.
15. Постоянно тренируйте память. Вспоминая, например исторические даты, фамилии одноклассников, номера телефонов коллег по работе или учебы и т.д.
16. Запомните как можно больше информации о террористах, их количестве, степени вооруженности, особенностях внешности, темах разговоров.
17. По возможности расположитесь подальше от окон, дверей и самих похитителей, т.е. в местах большей безопасности в случае, если спецподразделения предпримут активные меры (штурм помещения, огонь снайперов на поражение преступников).
18. По различным признакам постарайтесь определить место своего нахождения (заточения).
19. В случае штурма здания рекомендуется лечь на пол лицом вниз, сложив руки на затылке, ни в коем случае не бегите навстречу сотрудникам спецслужб, это опасно.
20. Не возмущайтесь, если при штурме и захвате с Вами могут поначалу (до установления Вашей личности) поступить несколько некорректно, как с вероятным преступником. Будьте уверены, что милиция и другие спецслужбы уже предпринимают профессиональные меры для Вашего освобождения.
21. Помните, что получив сообщение о вашем захвате, спецслужбы уже начали действовать и предпримут все необходимое для вашего освобождения.

Ребята! Вы ознакомились с основными правилами безопасного поведения. Запомните формулу безопасности, которая заключается в следующем:

- предвидеть опасность;
- по возможности избегать ее;
- при необходимости – действовать решительно и четко;
- Активно (всеми возможными способами) просить о помощи и самому ее оказывать

Ребята! Будьте бдительны!

И знайте Ваша Безопасность в ваших руках!

Памятка **по антитеррору**

Общие и частные рекомендации

1. По возможности скорее возьмите себя в руки, успокойтесь и не паникуйте. Разговаривайте спокойным голосом.
2. Если Вас связали или закрыли глаза, попытайтесь расслабиться, дышите глубже.
3. Подготовьтесь физически и морально и эмоционально к возможному суровому испытанию.
4. Не пытайтесь бежать, если нет полной уверенности в успешности побега.
5. Запомните как можно больше информации о террористах, их количестве, степени вооруженности, особенностях внешности, темах разговоров.
6. По возможности расположитесь подальше от окон, дверей и самих похитителей, т.е. в местах большей безопасности в случае, если спецподразделения предпримут активные меры (штурм помещения, огонь снайперов на поражение преступников и др.).
7. По различным признакам постарайтесь определить место своего нахождения (заточения).
8. В случае штурма здания рекомендуется лечь на пол лицом вниз, сложив руки на затылке.
9. Не возмущайтесь, если при штурме и захвате с Вами могут поначалу (до установления Вашей личности) поступить несколько некорректно, как с вероятным преступником. Будьте уверены, что милиция и другие спецслужбы уже предпринимают профессиональные меры для Вашего освобождения.

Объясните детям, что необходимо сообщать взрослым или сотрудникам полиции:

- Об обнаруженных на улице подозрительных предметов.
- О бесхозных вещах в подъезде.
- О подозрительных предметах в общественном транспорте, дома, школе или в детском саду.

Объясните детям, что во всех перечисленных случаях необходимо:

Не трогать, не вскрывать, не передвигать находку. Отойти на безопасное расстояние. Сообщить о находке сотруднику полиции.

Обязательно проводите с детьми дома разъяснительные беседы о недопустимости:

1. Пользоваться незнакомыми предметами, найденными на улице или в общественных местах.
2. Брать у незнакомых людей на улице сумки, свертки, игрушки и т.д.
3. Об опасности взрыва можно судить по следующим признакам:
 - Наличие неизвестного свертка или какой-либо детали в машине, на лестнице, в квартире и т.д.
 - Натянутая проволока или шнур.

- Провода или изолирующая лента, свисающие из-под машины.
- Чужая сумка, портфель, коробка, какой-либо предмет, обнаруженный в машине, у дверей квартиры, в подъезде.

Во всех перечисленных случаях заметив взрывоопасный предмет (самодельное взрывное устройство, гранату, бомбу и т.д.), не подходите близко к нему, немедленно сообщите о находке в полицию. Не позволяйте случайным людям прикасаться к опасному предмету и обезвреживать его.

В общественном транспорте. Совершая поездку в общественном транспорте обращайтесь внимание на оставленные сумки, свертки и др. бесхозные предметы, в которых могут находиться самодельные взрывные устройства. Немедленно сообщите о находке водителю, машинисту поезда, работнику полиции. Не открывайте их, не трогайте руками, предупредите стоящих рядом людей о возможной опасности.

КАТЕГОРИЧЕСКИ ЗАПРЕЩАЕТСЯ:

1. Пользоваться найденными незнакомыми предметами.
2. Сдвигать с места, перекачивать взрывоопасные предметы с места на место, брать их в руки.
3. Обрывать или тянуть отходящие от предмета провода, предпринимать попытки их обезвредить.
4. Поднимать, переносить, класть в карманы, портфели, сумки и т.п. взрывоопасные предметы.
5. Ударять один боеприпас о другой или бить любыми предметами по корпусу или взрывателю.
6. Помещать боеприпасы в костер или разводить огонь над ним.
7. Собирать и сдавать боеприпасы в качестве металлолома.
8. Наступать или наезжать на боеприпасы.
9. Закапывать боеприпасы в землю или бросать их в водоем.

Заходя в подъезд дома, обращайтесь внимание на посторонних людей и незнакомые предметы. Как правило, взрывное устройство в здании закладывается в подвалах, первых этажах, около мусоропроводов, под лестницами.

Будьте бдительны!

Приложение №9
УТВЕРЖДЕНО
Приказ № _____ от «11» 10. 2024г.
Директор _____ И.Е. Супрун

Памятка
руководителю или должностному лицу замещающего его
ДОКЛАД
информации об угрозе совершения или
о совершении террористического акта на объекте

1. Фамилию, имя, отчество (при наличии) и занимаемую должность:
— **Директор Супрун Ирина Егоровна;**
2. Наименование объекта (территории) и его точный адрес:
— **Муниципальное бюджетное общеобразовательное учреждение «Александровская школа» Красногвардейского района Республики Крым;;**
— **Республика Крым, Красногвардейский район, село Александровка, улица Школьная, дом 58;**
3. Дату и время получения информации об угрозе совершения или о совершении террористического акта на объекте (территории)
— **29.10.2024 в 10:00;**
4. Характер информации об угрозе совершения террористического акта или характер совершенного террористического акта
— **вооруженное нападение;**
5. Количество находящихся на объекте (территории) людей
— **обучающихся -290 человек;**
— **работников – 30 человек**
6. Другие значимые сведения по запросу территориального органа безопасности, территориального органа Федеральной службы войск национальной гвардии Российской Федерации, территориального органа Министерства внутренних дел Российской Федерации и территориального органа Министерства Российской Федерации по делам гражданской обороны, чрезвычайным ситуациям и ликвидации последствий стихийных бедствий.
— _____